



Aquest mes destaquem

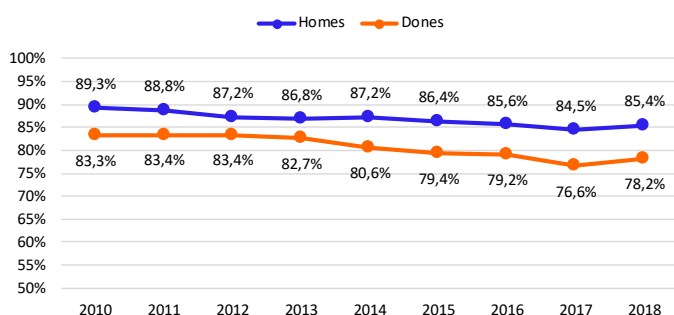
ENQUESTA DE FORCES DEL TREBALL. RESULTATS 2010-2018

L'any 2018 la població d'Andorra continua amb la tendència a créixer iniciada l'any 2013, de la mateixa manera que ho fan els trams de població a partir de 15 anys. Aquesta tendència es reproduïx en la població activa i ocupada, a causa de l'increment de la població en edat de treballar i per l'augment dels permisos de residència i treball. Així, la taxa d'activitat i la taxa d'ocupació augmenten 1,3 punts i 1,6 punts, respectivament, en relació amb l'any 2017, i se situen en el 81,9% i en el 80,3% després de set anys consecutius de disminucions.

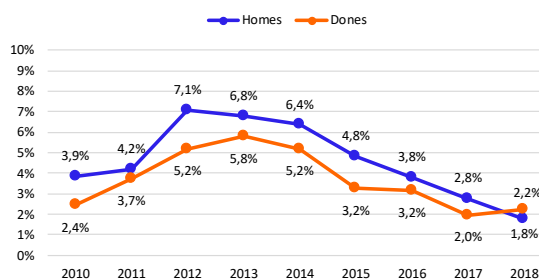
La taxa d'atur continua amb la clara tendència baixista dels últims cinc anys (-4,3 punts entre 2013 i 2018). Per al 2018 s'estima una taxa d'atur del 2,0%, xifra que suposa una baixada de 0,4 punts respecte a l'any 2017.

	2010	2011	2012	2013	2014	2015	2016	2017	2018
Taxa d'activitat 15-64 anys	86,4%	86,1%	85,3%	84,8%	84,0%	82,9%	82,5%	80,6%	81,9%
Població activa 15-64 anys	44.333	43.606	43.007	42.770	42.707	42.757	43.444	43.622	45.259
Taxa d'inactivitat 15-64 anys	13,6%	13,9%	14,7%	15,2%	16,0%	17,1%	17,5%	19,4%	18,1%
Població inactiva 15-64 anys	6.978	7.040	7.412	7.666	8.135	8.819	9.215	10.499	10.002
Taxa d'atur 15 anys i més	3,2%	4,0%	6,2%	6,3%	5,8%	4,1%	3,5%	2,4%	2,0%
Població aturada	1.452	1.781	2.738	2.755	2.530	1.790	1.550	1.066	929
Taxa d'ocupació 15-64 anys	83,5%	82,7%	80,0%	79,3%	79,0%	79,5%	79,5%	78,7%	80,3%
Població ocupada	42.845	41.884	40.335	39.996	40.165	41.003	41.864	42.593	44.375

Taxa d'activitat

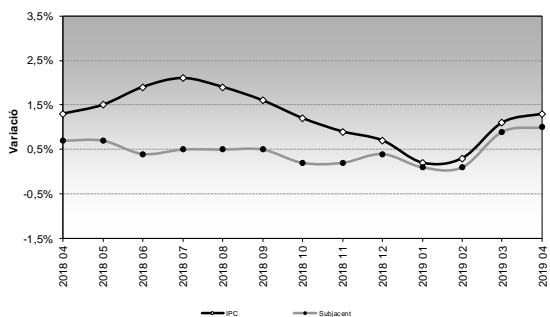


Taxa d'atur



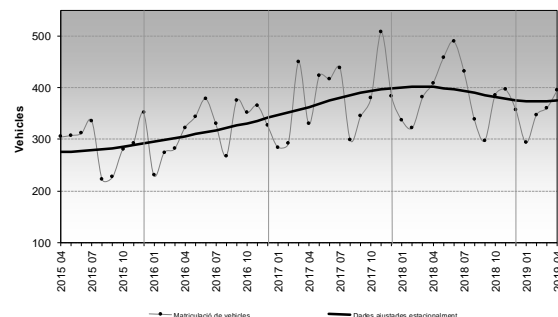
1 Índex de Preus de Consum

La variació anual de l'IPC del mes d'abril del 2019 se situa al **+1,3%** (març del 2019, **+1,1%**). La inflació subjacent presenta una variació anual del **+1,0%**. Al mes d'abril la diferència entre l'IPC i la inflació subjacent és de **+0,3 punts**.



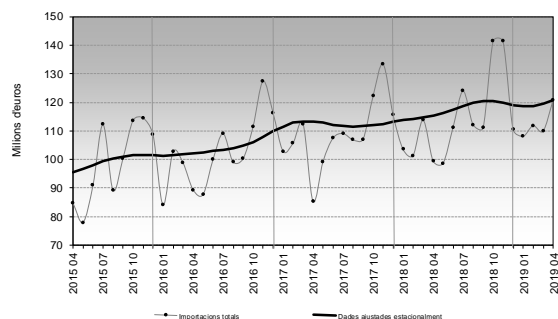
2 Matriculació de vehicles

Les matriculacions de vehicles el mes d'abril del 2019 han estat **395**, amb una variació percentual negativa respecte a l'abril del 2018 del **-3,4%**. Presenten variacions positives: "Altres" (**+5,9%**) i "Motocicletes i Ciclomotors" (**+5,1%**). "Camions i Camionetes" (**-24,3%**) i "Turismes" (**-3,6%**) tenen variacions negatives.



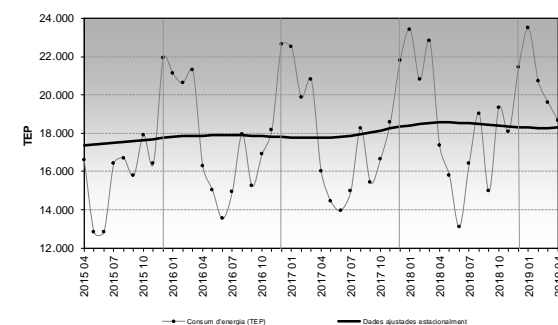
3 Comerç Exterior

Les importacions d'abril del 2019 han estat d'un valor de **120,74 milions d'€**, amb una variació anual del **+21,4%** (sense el capítol "Energia", la variació és d'un **+31,8%**). Les exportacions han estat de **10,47 milions d'€**, amb una variació anual del **-2,3%**.



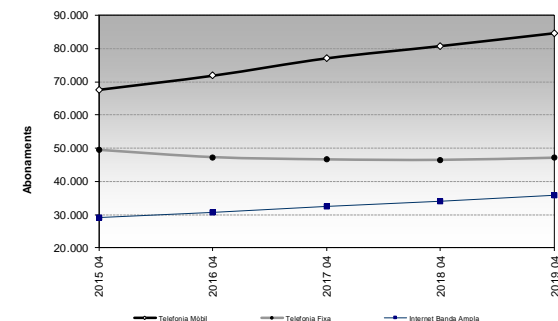
4 Consum d'energia

El consum d'energia durant el mes d'abril del 2019 ha estat de **18.675 TEP** i de **44.217 MWh**, és a dir, una variació anual del **+7,5%** i del **-3,1%**, respectivament. Pel que fa a l'acumulat dels darrers 12 mesos, el consum ha estat de **220.749 TEP** i de **545.987 MWh**, és a dir, una variació del **+1,0%** i del **-3,7%**, respectivament.



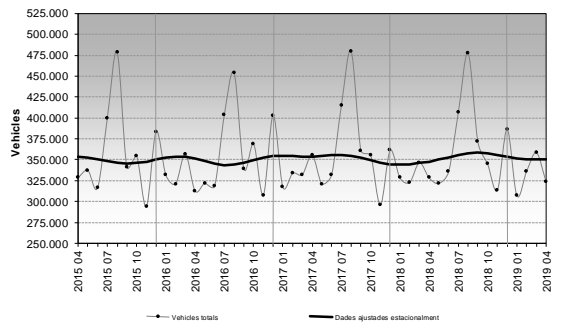
5 Telecomunicacions

En el mes d'abril del 2019, el nombre d'abonaments per servei és de **47.090 abonats als serveis de telefonia fixa**, amb una variació anual del **+1,4%**; **84.512 abonats als serveis de telefonia mòbil**, amb una variació anual del **+4,7%**; i **35.727 abonats a Internet de banda ampla**, amb una variació anual del **+4,9%**.



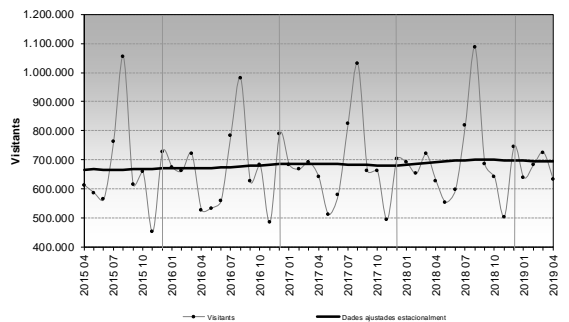
6 Entrada de vehicles

El nombre de vehicles que han entrat al país a l'abril del 2019 és de **323.774**, amb una variació anual del -1,4%. La variació de turismes és del -1,4% i la de vehicles pesants del -5,9%. El nombre de vehicles que han entrat en els darrers 12 mesos ha estat de 4.284.350, amb una variació respecte al període anterior del +0,8%.



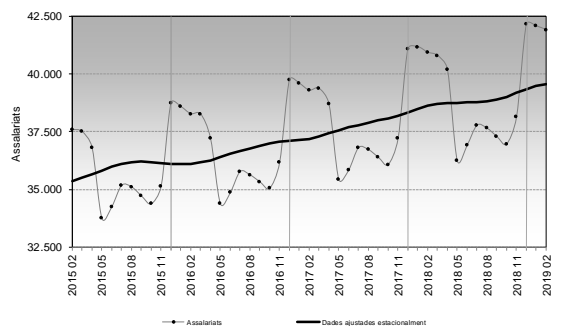
7 Visitants

El mes d'abril del 2019 han entrat al país **633.423 visitants (+0,8%)**. El nombre de turistes ha estat 208.441 (+11,4%) i el d'excursionistes 424.982 (-3,8%). El nombre de visitants en els darrers 12 mesos ha estat 8.316.485 (+1,9% respecte al període anterior), el de turistes 3.026.392 (+0,2%) i el d'excursionistes 5.290.093 (+2,9%).



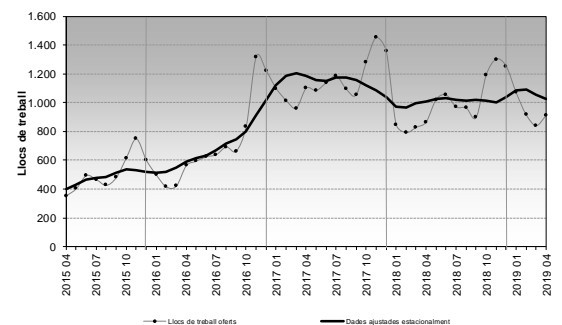
8 Mercat Laboral

El nombre total d'assalariats del mes de febrer del 2019 és de **41.905 persones**, amb una variació del +2,4% respecte al mateix mes de l'any anterior. La massa salarial total del mes de febrer del 2019 és de 86,28 milions d'euros. La variació és negativa, amb un -0,1% respecte al mes de febrer del 2018.



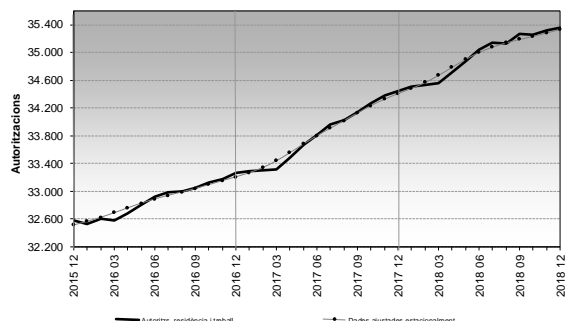
9 Servei d'Ocupació

El nombre de demandants en recerca de feina és de **454 persones pel mes d'abril del 2019**, amb una variació anual del +1,3%, mentre que el nombre de demandants en millora és de 260 persones, amb una variació anual del +5,3%. El nombre de llocs de treball oferts és de 912, amb una variació anual d'un +5,2%.



10 Immigració

Els permisos de residència i treball són **35.357 autoritzacions en vigor a 31 de desembre del 2018**, amb una variació anual d'un +2,6%, mentre que les autoritzacions de residència simple se situen en 8.138, amb una variació del +1,5% respecte al mateix període de l'any anterior.



Resum del mes

A l'abril del 2019 augmenten les importacions (+21,4%), el consum d'energia (+7,5%), el servei de banda ampla (+4,9%), els abonats a telefonia mòbil (+4,7%), els abonats a telefonia fixa (+1,4%), les persones en recerca de feina (+1,3%) i els visitants (+0,8%). Disminueixen les matriculacions de vehicles (-3,4%), les exportacions (-2,3%) i l'entrada de vehicles (-1,4%). El nombre d'assalariats augmenta un +2,4% respecte al febrer del 2018. L'IPC interanual d'abril és del +1,3%.

Resum de dades

	Darrera dada		Valor	Variació acumulat 12 mesos	Variació interanual
Nombre d'assalariats	Febrer	2019	41.905	2,7%	2,4%
Massa salarial (euros)	Febrer	2019	86.280.688	4,6%	-0,1%
Salari mitjà (euros)	Febrer	2019	2.059	1,8%	-2,5%
Nombre d'inscrits en recerca al Servei d'Ocupació	Abril	2019	454	5,0%	1,3%
Llocs de treball oferts al Servei d'Ocupació	Abril	2019	912	-4,5%	5,2%
Autoritzacions de residència i treball en vigor*	4t trimestre	2018	35.357	3,3%	2,7%
Nombre de visitants	Abril	2019	633.423	1,9%	0,8%
Nombre de turistes	Abril	2019	208.441	0,2%	11,4%
Nombre d'excursionistes	Abril	2019	424.982	2,9%	-3,8%
Nombre de vehicles entrants total	Abril	2019	323.774	0,8%	-1,4%
Importacions en valor (euros)	Abril	2019	120.740.664	6,2%	21,4%
Importacions de carburants (litres)	Abril	2019	16.022.169	2,6%	10,9%
Consum d'energia en TEP	Abril	2019	18.675	1,0%	7,5%
Nombre de vehicles matriculats	Abril	2019	395	-2,0%	-3,4%
Nombre d'abonaments a telefonia fixa	Abril	2019	47.090	0,1%	1,4%
Nombre d'abonaments a telefonia mobil	Abril	2019	84.512	4,1%	4,7%
Nombre d'abonaments a internet banda ampla	Abril	2019	35.727	4,3%	4,9%
Tràfic d'internet banda ampla (GB)	Abril	2019	5.092.642	46,2%	61,8%

	Darrera dada		Valor	Variació mensual	Variació interanual
Nombre d'establiments	Any	2018	9.170	...	3,8%
Població. Habitants	Any	2018	76.177	...	+1,8%
Estimació PIB nominal. Milions d'€	Any	2018	2.742,0	...	+2,5%
Índex de Preus de Consum d'Andorra	Abril	2019	101,40	0,5%	1,3%
Índex de vendes de grans superfícies	Març	2019	97,93	...	-1,4%

*Les dades d'autoritzacions en vigor corresponen al quart trimestre de l'any, d'octubre a desembre de 2018.

•Nota metodològica:

El Departament d'Estadística aplica la metodologia X-12 ARIMA de l'EUROSTAT (oficina estadística de la Comissió Europea) en els càlculs de les variacions de tendència.

CONTACTE:

Ministeri de Finances
Departament d'Estadística

Tel. +376 885445
A/e: estadistica@govern.ad

NOVETATS:

Andorra en Xifres 2018
Dades EPF 2018

Dipòsit legal: AND.1214 2010