



NOTA DE PREMSA

A149. Estadística de salaris, agost del 2019

Data de publicació: dijous, 14/11/2019

www.estadistica.ad

Resum

El nombre total d'assalariats del mes d'agost del 2019 és de 38.201 persones, fet que representa una variació del +1,5% respecte al mateix mes de l'any anterior, en què n'hi va haver 37.650. La mitjana d'assalariats d'acord amb les dades dels darrers 12 mesos és de 39.323, el que representa una variació positiva del +2,1% respecte a les dades del període anterior.

El mes d'agost del 2019 presenta un augment remarcable del nombre d'assalariats, comparat amb el mateix mes de l'any 2018, en els sectors: "Activitats immobiliàries i serveis empresarials" (+11,1%), "Construcció" (+7,1%) i "Transports i comunicacions" (+3,5%).

En canvi, presenten variacions negatives destacables del nombre d'assalariats els sectors: "Activitats sanitàries i veterinàries, serveis socials" amb un -6,5%, "Agricultura, ramaderia, caça i silvicultura" amb un -5,6% i "Sistema financer" amb un -4,7%, en comparació amb el mes d'agost del 2018.

La massa salarial total del mes d'agost del 2019 és de 79,07 milions d'euros. La variació és positiva, amb un +2,7% més respecte al mateix mes de l'any anterior.

El salari mitjà total declarat a la CASS, per al mes de juliol del 2019, s'ha situat en els 2.069,74€, amb una variació positiva del +1,2% respecte al salari mitjà del mes d'agost del 2018, que va ser de 2.044,54€.

Índex

1	Dades originals	3
1.1	Nombre d'assalariats.....	3
1.2	Massa salarial.....	4
1.3	Salari mitjà.....	5
2	Dades ajustades estacionalment.....	6
2.1	Nombre d'assalariats.....	6
2.2	Massa salarial.....	6
2.3	Salari mitjà.....	7
3	Gràfics.....	8
3.1	Nombre d'assalariats.....	8
3.2	Massa salarial.....	8
3.3	Salari mitjà.....	8
4	Gràfics dels sectors principals	9
4.1	Agricultura, ramaderia, caça i silvicultura.....	9
4.2	Indústries manufactureres.....	10
4.3	Producció i distribució d'energia elèctrica, gas i aigua.....	11
4.4	Construcció.....	12
4.5	Venda i reparació de vehicles de motor.....	13
4.6	Comerç a l'engròs i intermediaris del comerç.....	14
4.7	Comerç al detall, llevat de vehicles de motor.....	15
4.8	Hoteleria	16
4.9	Transports i comunicacions.....	17
4.10	Sistema financer.....	18
4.11	Activitats immobiliàries i serveis empresarials	19
4.12	Administració pública i seguretat social	20
4.13	Educació.....	21
4.14	Activitats sanitàries i veterinàries, serveis socials.....	22
4.15	Altres activitats socials i serveis personals	23
4.16	Llars que ocupen personal domèstic.....	24
5	Nota metodològica.....	25
6	Dates de les publicacions previstes	27

A149. Estadística dels salaris, agost del 2019

1 Dades originals

1.1 Nombre d'assalariats

El nombre total d'assalariats del mes de juliol del 2019 és de 38.201 persones, el que representa una variació del +1,5% respecte al mateix mes de l'any anterior, en què hi va haver 37.650 persones.

Agost del 2019 presenta un augment remarcable del nombre d'assalariats, comparat amb el mateix mes de l'any 2018, en els sectors: "Activitats immobiliàries i serveis empresarials" (+11,1%), "Construcció" (+7,1%) i "Transports i comunicacions" (+3,5%). En canvi, presenten variacions negatives destacables del nombre d'assalariats els sectors: "Activitats sanitàries i veterinàries, serveis socials" amb un -6,5%, "Agricultura, ramaderia, caça i silvicultura" amb un -5,6% i "Sistema financer" amb un -4,7%, en comparació amb el mes d'agost del 2018.

La mitjana d'assalariats, d'acord amb les dades al llarg dels darrers 12 mesos, és de 39.323 persones, un +2,1% més respecte a les dades del mateix període anterior. Els sectors en els que més han incrementat els assalariats són "Construcció" amb un +8,0%, seguit d'"Activitats immobiliàries i serveis empresarials" amb un +7,4% i "Altres activitats socials i serveis personals", amb un +3,3%. Els sectors en els que més han disminuït són "Sistema financer" amb un -4,7%, "Agricultura, ramaderia, caça i silvicultura" amb un -3,1% i "Llars que ocupen personal domèstic" amb un -1,5%.

Nombre d'assalariats del mes per sector (Dades mensuals)	ago-18	ago-19	Variació absoluta	Variació
Agricultura, ramaderia, caça i silvicultura	198	187	-11	-5,6%
Indústries manufactureres	1.466	1.498	32	2,2%
Producció i distribució d'energia elèctrica, gas i aigua	181	177	-4	-2,4%
Construcció	3.120	3.343	223	7,1%
Venda i reparació de vehicles de motor	1.211	1.218	7	0,6%
Comerç a l'engròs i intermediaris del comerç	2.339	2.369	30	1,3%
Comerç al detall, llevat de vehicles de motor	5.331	5.296	-35	-0,7%
Hoteleria	4.575	4.456	-119	-2,6%
Transports i comunicacions	1.230	1.273	43	3,5%
Sistema financer	1.957	1.866	-91	-4,7%
Activitats immobiliàries i serveis empresarials	5.314	5.903	589	11,1%
Administració pública i seguretat social	4.615	4.620	5	0,1%
Educació	514	504	-10	-2,0%
Activitats sanitàries i veterinàries, serveis socials	2.067	1.933	-134	-6,5%
Altres activitats socials i serveis personals	2.193	2.229	36	1,7%
Llars que ocupen personal domèstic	1.111	1.104	-7	-0,6%
(⁽¹⁾) Tots sectors	37.650	38.201	551	1,5%

(⁽¹⁾) El total inclou els sectors: "Indústries extractives", "Organismes extraterritorials" i "Treball domèstic a la comunitat".

Nombre d'assalariats del mes per sector (Mitjana mensual)	gen-ago 2018	gen-ago 2019	Variació absoluta	Variació	set 2017 - ago 2018	set 2018 - ago 2019	Variació absoluta	Variació
Agricultura, ramaderia, caça i silvicultura	166	158	-7	-4,3%	165	159	-5	-3,1%
Indústries manufactureres	1.434	1.478	44	3,0%	1.431	1.471	39	2,7%
Producció i distribució d'energia elèctrica, gas i aigua	175	171	-4	-2,3%	172	171	-1	-0,8%
Construcció	3.005	3.249	244	8,1%	2.987	3.225	239	8,0%
Venda i reparació de vehicles de motor	1.183	1.205	22	1,8%	1.182	1.206	23	2,0%
Comerç a l'engròs i intermediaris del comerç	2.288	2.326	38	1,6%	2.287	2.322	35	1,5%
Comerç al detall, llevat de vehicles de motor	5.386	5.339	-47	-0,9%	5.393	5.331	-62	-1,1%
Hoteleria	5.213	5.178	-36	-0,7%	5.051	5.068	18	0,3%
Transports i comunicacions	1.274	1.318	44	3,5%	1.270	1.309	39	3,0%
Sistema financer	1.899	1.789	-111	-5,8%	1.887	1.799	-88	-4,7%
Activitats immobiliàries i serveis empresarials	5.407	5.818	412	7,6%	5.331	5.726	395	7,4%
Administració pública i seguretat social	4.439	4.445	6	0,1%	4.435	4.448	13	0,3%
Educació	589	589	0	0,0%	593	599	5	0,9%
Activitats sanitàries i veterinàries, serveis socials	2.059	2.113	54	2,6%	2.050	2.112	62	3,0%
Altres activitats socials i serveis personals	3.097	3.174	76	2,5%	2.958	3.056	98	3,3%
Llars que ocupen personal domèstic	1.123	1.104	-19	-1,7%	1.122	1.105	-17	-1,5%
(⁽¹⁾) Tots sectors	38.956	39.668	712	1,8%	38.533	39.323	790	2,1%

(⁽¹⁾) El total inclou els sectors: "Indústries extractives", "Organismes extraterritorials" i "Treball domèstic a la comunitat".

Nota: La variació del sector "Activitats immobiliàries i serveis empresarials" es concentra en l'activitat 74.84.30 Altres activitats empresarials.

A149. Estadística dels salaris, agost del 2019

1.2 Massa salarial

La massa salarial total del mes d'agost del 2019 és de 79,07 milions d'euros. La variació és positiva, d'un +2,7%, respecte al mateix mes de l'any anterior.

Aquest mes, els sectors que presenten les variacions positives més remarcables són: "Activitats immobiliàries i serveis empresarials" amb un +13,8%, "Construcció" amb un +6,9% i "Transports i comunicacions" amb un +5,0%. En canvi, les variacions negatives significatives són: "Sistema financer" amb un -7,6%, "Producció i distribució d'energia elèctrica, gas i aigua" amb un -5,9% i "Activitats sanitàries i veterinàries, serveis socials" amb un -5,0%.

D'acord amb les dades recollides al llarg dels darrers 12 mesos, la mitjana mensual de la massa salarial és de 83,95 milions d'euros, equivalent a una variació del +3,1% respecte al mateix període anterior. Tots els sectors menys dos presenten variacions positives, on es destaca: "Construcció" amb un +10,7%, "Activitats immobiliàries i serveis empresarials" amb un +8,8% i "Indústries manufactureres" amb un +6,6%. "Sistema financer" i "Agricultura, ramaderia, caça i silvicultura" presenten una variació negativa del -9,2% i -0,1%, respectivament.

Massa salarial del mes per sector (Dades mensuals)	ago-18	ago-19	Variació absoluta	Variació
Agricultura, ramaderia, caça i silvicultura	285.498 €	288.488 €	2.990 €	1,0%
Indústries manufactureres	2.958.608 €	3.060.130 €	101.522 €	3,4%
Producció i distribució d'energia elèctrica, gas i aigua	528.124 €	496.752 €	-31.372 €	-5,9%
Construcció	6.404.770 €	6.846.396 €	441.626 €	6,9%
Venda i reparació de vehicles de motor	2.299.698 €	2.311.374 €	11.677 €	0,5%
Comerç a l'engròs i intermediaris del comerç	4.579.366 €	4.717.366 €	138.000 €	3,0%
Comerç al detall, llevat de vehicles de motor	8.991.042 €	9.251.944 €	260.902 €	2,9%
Hoteleria	7.549.867 €	7.630.406 €	80.538 €	1,1%
Transports i comunicacions	2.702.281 €	2.838.493 €	136.212 €	5,0%
Sistema financer	7.622.855 €	7.043.639 €	-579.216 €	-7,6%
Activitats immobiliàries i serveis empresarials	10.227.627 €	11.637.054 €	1.409.427 €	13,8%
Administració pública i seguretat social	11.225.838 €	11.422.786 €	196.948 €	1,8%
Educació	1.136.461 €	1.157.147 €	20.686 €	1,8%
Activitats sanitàries i veterinàries, serveis socials	4.584.774 €	4.354.716 €	-230.058 €	-5,0%
Altres activitats socials i serveis personals	4.009.017 €	4.156.697 €	147.680 €	3,7%
Llars que ocupen personal domèstic	1.540.262 €	1.524.610 €	-15.652 €	-1,0%
(¹) Tots sectors	76.977.083 €	79.066.102 €	2.089.019 €	2,7%

(¹) El total inclou els sectors: "Indústries extractives", "Organismes extraterritorials" i "Treball domèstic a la comunitat".

Massa salarial del mes per sector (Mitjana mensual)	gen-ago 2018	gen-ago 2019	Variació absoluta	Variació	set 2017 - ago 2018	set 2018 - ago 2019	Variació absoluta	Variació
Agricultura, ramaderia, caça i silvicultura	256.659 €	252.928 €	-3.732 €	-1,5%	254.179 €	253.859 €	-320 €	-0,1%
Indústries manufactureres	2.972.491 €	3.175.305 €	202.813 €	6,8%	3.036.596 €	3.236.820 €	200.223 €	6,6%
Producció i distribució d'energia elèctrica, gas i aigua	536.806 €	538.316 €	1.510 €	0,3%	569.265 €	584.026 €	14.761 €	2,6%
Construcció	6.143.038 €	6.731.409 €	588.371 €	9,6%	6.102.729 €	6.757.679 €	654.950 €	10,7%
Venda i reparació de vehicles de motor	2.255.309 €	2.326.025 €	70.717 €	3,1%	2.272.750 €	2.336.550 €	63.800 €	2,8%
Comerç a l'engròs i intermediaris del comerç	4.569.873 €	4.696.637 €	126.764 €	2,8%	4.644.673 €	4.791.307 €	146.634 €	3,2%
Comerç al detall, llevat de vehicles de motor	9.023.271 €	9.227.252 €	203.981 €	2,3%	9.022.368 €	9.206.602 €	184.234 €	2,0%
Hoteleria	8.320.462 €	8.531.683 €	211.220 €	2,5%	7.979.075 €	8.226.465 €	247.390 €	3,1%
Transports i comunicacions	3.028.277 €	3.051.739 €	23.462 €	0,8%	3.009.006 €	3.059.389 €	50.382 €	1,7%
Sistema financer	9.983.444 €	8.638.049 €	-1.345.395 €	-13,5%	9.364.649 €	8.498.533 €	-866.115 €	-9,2%
Activitats immobiliàries i serveis empresarials	10.578.222 €	11.462.506 €	884.284 €	8,4%	10.427.904 €	11.346.991 €	919.087 €	8,8%
Administració pública i seguretat social	10.881.478 €	11.173.607 €	292.129 €	2,7%	11.495.928 €	11.851.707 €	355.779 €	3,1%
Educació	1.275.188 €	1.272.627 €	-2.561 €	-0,2%	1.333.756 €	1.351.136 €	17.380 €	1,3%
Activitats sanitàries i veterinàries, serveis socials	4.510.737 €	4.688.494 €	177.757 €	3,9%	4.684.156 €	4.897.152 €	212.996 €	4,5%
Altres activitats socials i serveis personals	5.677.799 €	5.996.515 €	318.715 €	5,6%	5.378.342 €	5.682.652 €	304.310 €	5,7%
Llars que ocupen personal domèstic	1.555.527 €	1.533.682 €	-21.846 €	-1,4%	1.550.546 €	1.554.229 €	3.683 €	0,2%
(¹) Tots sectors	81.876.659 €	83.603.344 €	1.726.685 €	2,1%	81.437.433 €	83.948.774 €	2.511.341 €	3,1%

(¹) El total inclou els sectors: "Indústries extractives", "Organismes extraterritorials" i "Treball domèstic a la comunitat".

A149. Estadística dels salaris, agost del 2019

1.3 Salari mitjà

El salari mitjà total declarat a la CASS per al mes d'agost del 2019 és de 2.069,74€, és a dir, una variació positiva del +1,2% respecte al mateix mes de l'any anterior.

Aquest mes, els sectors que presenten les variacions positives més remarcables són: "Agricultura, ramaderia, caça i silvicultura" amb un +7,1%, "Hoteleria" i "Educació" ambdós amb un +3,8%. Per contra, presenten variacions negatives destacables: "Producció i distribució d'energia elèctrica, gas i aigua", amb un -3,8%, "Sistema financer" amb un -3,1% i "Llars que ocupen personal domèstic" amb un -0,4%.

D'acord amb les dades acumulades durant els darrers 12 mesos, el salari mitjà s'ha situat en 2.134,87€, equivalent a una variació positiva del +1,0% respecte al mateix període anterior, en què va ser de 2.113,46€. Presenten variacions positives remarcables: "Indústries manufactureres" amb un +3,8%, "Producció i distribució d'energia elèctrica, gas i aigua" amb un +3,4% i "Comerç al detall, llevat de vehicles de motor" amb un +3,2%. "Sistema financer" amb un -4,8% i "Transports i comunicacions" amb un -1,3%, presenten una variació negativa respecte al període anterior.

Salari mitjà del mes per sector (Dades mensuals)	ago-18	ago-19	Variació absoluta	Variació
Agricultura, ramaderia, caça i silvicultura	1.442,05 €	1.544,12 €	102 €	7,1%
Indústries manufactureres	2.018,84 €	2.043,05 €	24 €	1,2%
Producció i distribució d'energia elèctrica, gas i aigua	2.922,67 €	2.811,36 €	-111 €	-3,8%
Construcció	2.052,86 €	2.048,25 €	-5 €	-0,2%
Venda i reparació de vehicles de motor	1.898,44 €	1.897,69 €	-1 €	0,0%
Comerç a l'engròs i intermediaris del comerç	1.957,72 €	1.991,12 €	33 €	1,7%
Comerç al detall, llevat de vehicles de motor	1.686,58 €	1.746,85 €	60 €	3,6%
Hoteleria	1.650,17 €	1.712,28 €	62 €	3,8%
Transports i comunicacions	2.197,07 €	2.229,27 €	32 €	1,5%
Sistema financer	3.894,92 €	3.774,92 €	-120 €	-3,1%
Activitats immobiliàries i serveis empresarials	1.924,81 €	1.971,48 €	47 €	2,4%
Administració pública i seguretat social	2.432,57 €	2.472,43 €	40 €	1,6%
Educació	2.212,03 €	2.296,57 €	85 €	3,8%
Activitats sanitàries i veterinàries, serveis socials	2.218,52 €	2.252,62 €	34 €	1,5%
Altres activitats socials i serveis personals	1.828,47 €	1.864,57 €	36 €	2,0%
Llars que ocupen personal domèstic	1.386,15 €	1.381,15 €	-5 €	-0,4%
(*) Tots sectors	2.044,54 €	2.069,74 €	25 €	1,2%

(*) El total inclou els sectors: "Indústries extractives", "Organismes extraterritorials" i "Treball domèstic a la comunitat".

Salari mitjà del mes per sector (Mitjana mensual)	gen-ago 2018	gen-ago 2019	Variació absoluta	Variació	set 2017 - ago 2018	set 2018 - ago 2019	Variació absoluta	Variació
Agricultura, ramaderia, caça i silvicultura	1.549,64 €	1.595,90 €	46 €	3,0%	1.545,00 €	1.592,51 €	48 €	3,1%
Indústries manufactureres	2.072,51 €	2.148,55 €	76 €	3,7%	2.121,34 €	2.200,91 €	80 €	3,8%
Producció i distribució d'energia elèctrica, gas i aigua	3.076,25 €	3.156,51 €	80 €	2,6%	3.311,20 €	3.423,15 €	112 €	3,4%
Construcció	2.044,53 €	2.071,99 €	27 €	1,3%	2.043,27 €	2.095,12 €	52 €	2,5%
Venda i reparació de vehicles de motor	1.906,03 €	1.930,32 €	24 €	1,3%	1.922,05 €	1.937,58 €	16 €	0,8%
Comerç a l'engròs i intermediaris del comerç	1.997,32 €	2.019,45 €	22 €	1,1%	2.030,56 €	2.063,17 €	33 €	1,6%
Comerç al detall, llevat de vehicles de motor	1.675,24 €	1.728,18 €	53 €	3,2%	1.672,94 €	1.726,90 €	54 €	3,2%
Hoteleria	1.596,06 €	1.647,83 €	52 €	3,2%	1.579,74 €	1.623,08 €	43 €	2,7%
Transports i comunicacions	2.376,28 €	2.314,63 €	-62 €	-2,6%	2.368,88 €	2.337,39 €	-31 €	-1,3%
Sistema financer	5.256,17 €	4.828,91 €	-427 €	-8,1%	4.963,97 €	4.724,56 €	-239 €	-4,8%
Activitats immobiliàries i serveis empresarials	1.956,48 €	1.970,07 €	14 €	0,7%	1.956,06 €	1.981,70 €	26 €	1,3%
Administració pública i seguretat social	2.451,34 €	2.513,68 €	62 €	2,5%	2.591,99 €	2.664,56 €	73 €	2,8%
Educació	2.166,38 €	2.161,26 €	-5 €	-0,2%	2.247,85 €	2.256,69 €	9 €	0,4%
Activitats sanitàries i veterinàries, serveis socials	2.190,87 €	2.218,52 €	28 €	1,3%	2.284,85 €	2.318,29 €	33 €	1,5%
Altres activitats socials i serveis personals	1.833,10 €	1.889,56 €	56 €	3,1%	1.818,50 €	1.859,61 €	41 €	2,3%
Llars que ocupen personal domèstic	1.384,85 €	1.389,20 €	4 €	0,3%	1.381,87 €	1.406,33 €	24 €	1,8%
(*) Tots sectors	2.101,77 €	2.107,58 €	6 €	0,3%	2.113,46 €	2.134,87 €	21 €	1,0%

(*) El total inclou els sectors: "Indústries extractives", "Organismes extraterritorials" i "Treball domèstic a la comunitat".

2 Dades ajustades estacionalment

2.1 Nombre d'assalariats

Quant a les dades mensuals ajustades, un cop eliminades les variacions causades pels efectes del calendari i del període de l'any en què ens trobem, es constata en el nombre d'assalariats una tendència estable en el darrer mes, mantenint-se en un +0,1%.

Nombre d'assalariats del mes per sector (variació mensual dades ajustades)	mar-19	abr-19	mai-19	jun-19	jul-19	ago-19
Agricultura, ramaderia, caça i silvicultura	-0,8%	-0,6%	-0,5%	-0,6%	-0,8%	-0,8%
Indústries manufactureres	0,3%	0,2%	0,2%	0,2%	0,2%	0,2%
Producció i distribució d'energia elèctrica, gas i aigua	-0,4%	-0,4%	-0,4%	-0,3%	0,0%	0,2%
Construcció	0,5%	0,3%	0,3%	0,4%	0,5%	0,6%
Venda i reparació de vehicles de motor	-0,1%	-0,1%	-0,2%	-0,2%	-0,1%	0,0%
Comerç a l'engròs i intermediaris del comerç	0,2%	0,2%	0,2%	0,1%	0,1%	0,0%
Comerç al detall, llevat de vehicles de motor	-0,1%	-0,2%	-0,2%	-0,2%	-0,1%	-0,1%
Hoteleria	-0,6%	-0,8%	-0,8%	-0,6%	-0,2%	0,1%
Transports i comunicacions	0,0%	-0,3%	-0,4%	-0,3%	-0,1%	0,1%
Sistema financer	-0,1%	0,0%	0,0%	0,0%	0,1%	0,0%
Activitats immobiliàries i serveis empresarials	0,5%	0,6%	0,7%	0,9%	1,1%	1,3%
Administració pública i seguretat social	0,1%	0,1%	0,1%	0,1%	0,1%	0,1%
Educació	0,0%	-0,1%	-0,3%	-0,5%	-0,5%	-0,5%
Activitats sanitàries i veterinars, serveis socials	0,4%	0,2%	0,1%	0,1%	0,3%	0,4%
Altres activitats socials i serveis personals	0,0%	0,1%	0,1%	0,1%	0,1%	0,2%
Llars que ocupen personal domèstic	-0,1%	-0,1%	0,0%	0,0%	0,0%	-0,1%
⁽¹⁾ Tots sectors	0,0%	-0,1%	-0,1%	0,0%	0,1%	0,1%

⁽¹⁾ El total inclou els sectors: "Indústries extractives", "Organismes extraterritorials" i "Treball domèstic a la comunitat".

2.2 Massa salarial

Pel que fa a la variació mensual de la massa salarial ajustada estacionalment, presenta una lleugera tendència a la baixa, tot i que positiva, en el darrer mes, situant-se en un +0,4%.

Massa salarial del mes per sector (variació mensual dades ajustades)	mar-19	abr-19	mai-19	jun-19	jul-19	ago-19
Agricultura, ramaderia, caça i silvicultura	-0,1%	0,0%	0,0%	0,1%	0,2%	0,2%
Indústries manufactureres	0,4%	0,4%	0,4%	0,4%	0,4%	0,3%
Producció i distribució d'energia elèctrica, gas i aigua	-0,3%	-0,3%	-0,3%	-0,3%	-0,2%	0,0%
Construcció	0,6%	0,7%	0,7%	0,6%	0,5%	0,5%
Venda i reparació de vehicles de motor	0,0%	-0,1%	-0,1%	-0,1%	0,0%	0,2%
Comerç a l'engròs i intermediaris del comerç	0,0%	0,0%	0,1%	0,3%	0,4%	0,5%
Comerç al detall, llevat de vehicles de motor	-0,1%	-0,1%	-0,1%	0,1%	0,2%	0,3%
Hoteleria	0,1%	0,0%	0,0%	0,0%	0,0%	0,0%
Transports i comunicacions	0,2%	-0,1%	-0,1%	-0,1%	0,2%	0,4%
Sistema financer	0,1%	1,0%	0,4%	-0,3%	-0,6%	-0,4%
Activitats immobiliàries i serveis empresarials	0,7%	0,6%	0,7%	0,8%	0,9%	0,9%
Administració pública i seguretat social	0,2%	0,0%	-0,1%	-0,1%	0,0%	0,1%
Educació	0,2%	0,5%	0,7%	0,8%	0,7%	0,7%
Activitats sanitàries i veterinars, serveis socials	0,4%	0,4%	0,4%	0,5%	0,5%	0,5%
Altres activitats socials i serveis personals	0,9%	1,1%	1,1%	0,9%	0,7%	0,5%
Llars que ocupen personal domèstic	-0,2%	-0,1%	0,0%	0,1%	0,1%	0,1%
⁽¹⁾ Tots sectors	0,1%	0,3%	0,4%	0,5%	0,5%	0,4%

⁽¹⁾ El total inclou els sectors: "Indústries extractives", "Organismes extraterritorials" i "Treball domèstic a la comunitat".

2.3 Salari mitjà

La variació mensual del salari mitjà ajustat estacionalment presenta una lleugera tendència a la baixa, tot i que positiva, en els darrers dos mesos, situant-se al mes d'agost en un +0,2%.

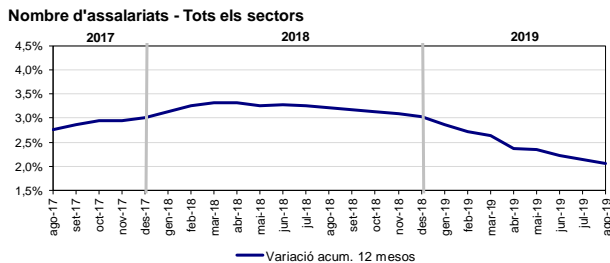
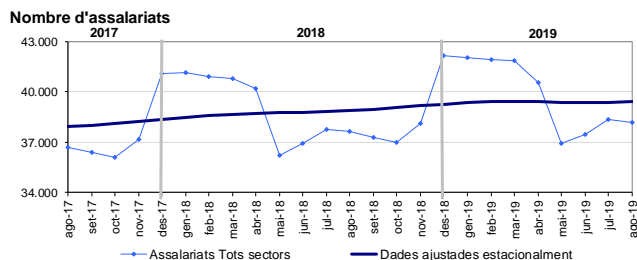
Salari mitjà del mes per sector (variació mensual dades ajustades)	mar-19	abr-19	mai-19	jun-19	jul-19	ago-19
Agricultura, ramaderia, caça i silvicultura	-0,1%	0,2%	0,5%	0,6%	0,7%	0,7%
Indústries manufactures	0,0%	-0,1%	-0,1%	-0,1%	0,1%	0,2%
Producció i distribució d'energia elèctrica, gas i aigua	0,2%	0,2%	0,1%	0,1%	0,1%	0,1%
Construcció	0,0%	0,2%	0,4%	0,5%	0,4%	0,3%
Venda i reparació de vehicles de motor	0,2%	0,2%	0,2%	0,1%	0,1%	0,1%
Comerç a l'engròs i intermediaris del comerç	0,1%	0,1%	0,2%	0,2%	0,3%	0,3%
Comerç al detall, llevat de vehicles de motor	0,2%	0,2%	0,3%	0,3%	0,3%	0,3%
Hoteleria	0,5%	0,5%	0,4%	0,3%	0,2%	0,2%
Transports i comunicacions	0,0%	0,0%	-0,1%	-0,1%	-0,1%	-0,1%
Sistema financer	0,3%	0,5%	0,6%	0,6%	0,4%	0,3%
Activitats immobiliàries i serveis empresarials	0,2%	0,2%	0,2%	0,2%	0,2%	0,2%
Administració pública i seguretat social	0,1%	0,0%	0,0%	0,0%	0,0%	0,0%
Educació	0,2%	0,2%	0,1%	0,1%	0,0%	0,0%
Activitats sanitàries i veterinàries, serveis socials	0,2%	0,1%	0,0%	0,0%	0,1%	0,1%
Altres activitats socials i serveis personals	0,4%	0,5%	0,5%	0,5%	0,4%	0,3%
Llars que ocupen personal domèstic	0,0%	0,1%	0,1%	0,1%	0,2%	0,2%
⁽¹⁾ Tots sectors	0,1%	0,2%	0,4%	0,4%	0,3%	0,2%

⁽¹⁾ El total inclou els sectors: "Indústries extractives", "Organismes extraterritorials" i "Treball domèstic a la comunitat".

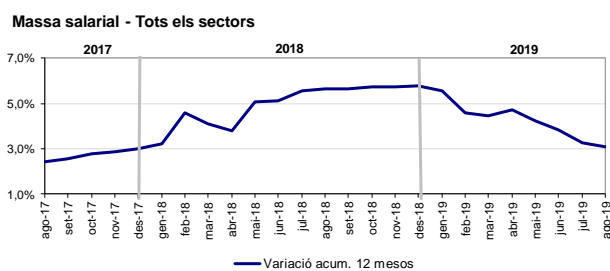
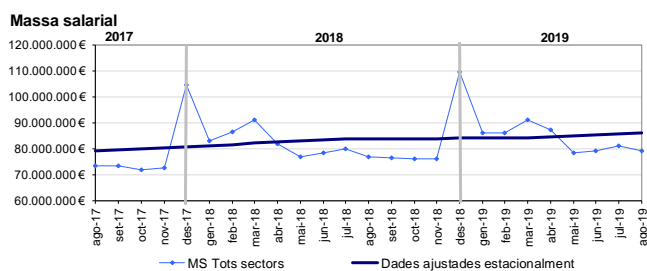
Nota: Les dades ajustades donen una visió complementària de l'evolució mensual de les dades, sense la influència dels festius, els ponts o altres efectes estacionals i de calendari. Les sèries ajustades estacionalment s'han calculat utilitzant una metodologia harmonitzada. Vegeu la nota metodològica al final.

3 Gràfics

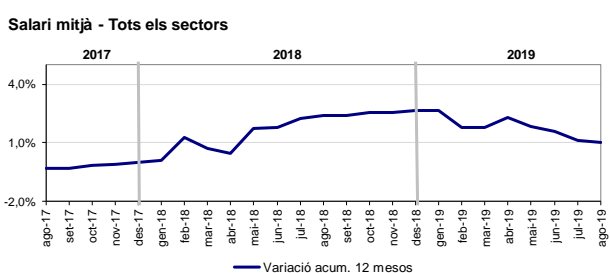
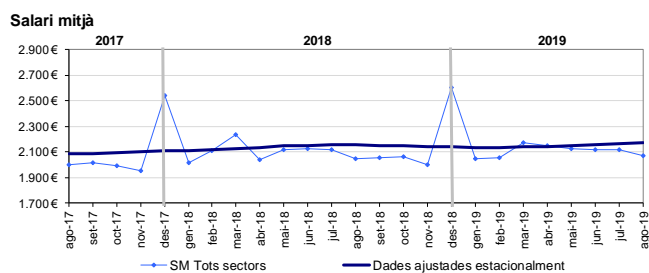
3.1 Nombre d'assalariats



3.2 Massa salarial



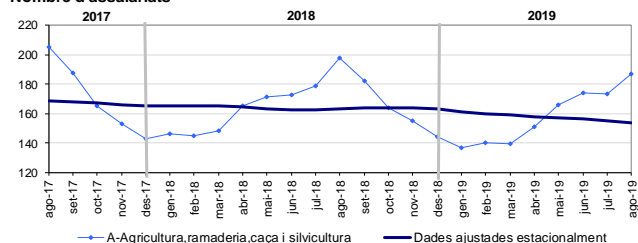
3.3 Salari mitjà



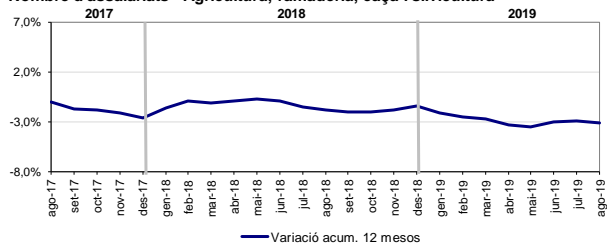
4 Gràfics dels sectors principals

4.1 Agricultura, ramaderia, caça i silvicultura

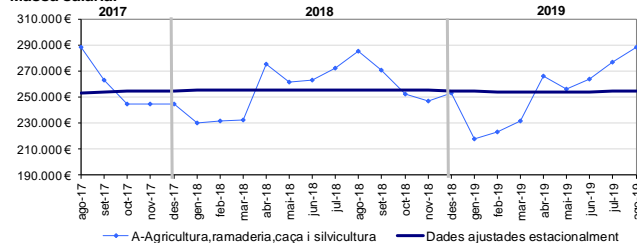
Nombre d'assalariats



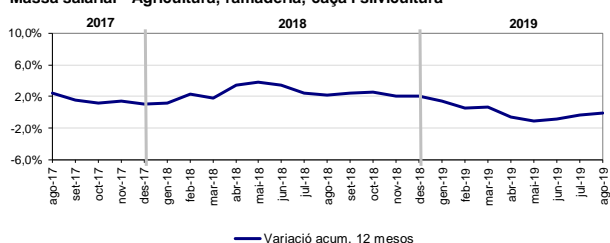
Nombre d'assalariats - Agricultura, ramaderia, caça i silvicultura



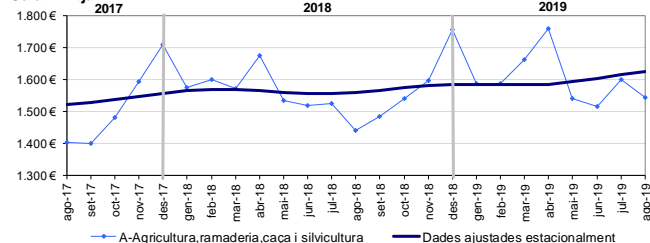
Massa salarial



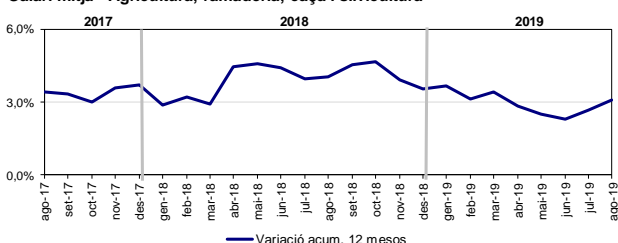
Massa salarial - Agricultura, ramaderia, caça i silvicultura



Salari mitjà

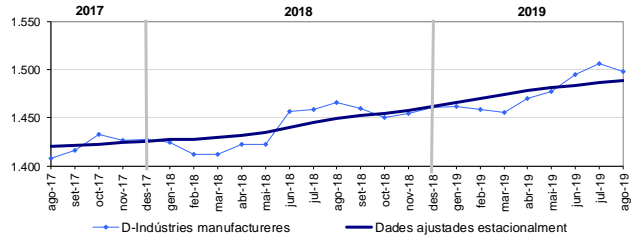


Salari mitjà - Agricultura, ramaderia, caça i silvicultura

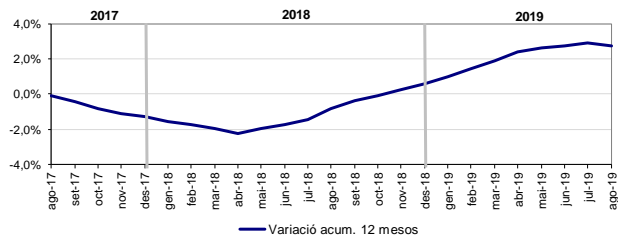


4.2 Indústries manufactureres

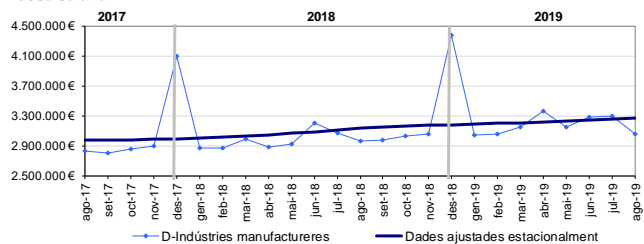
Nombre d'assalariats



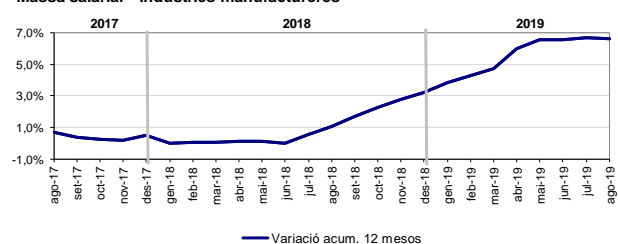
Nombre d'assalariats - Indústries manufactureres



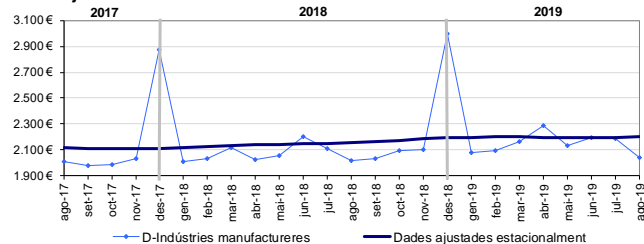
Massa salarial



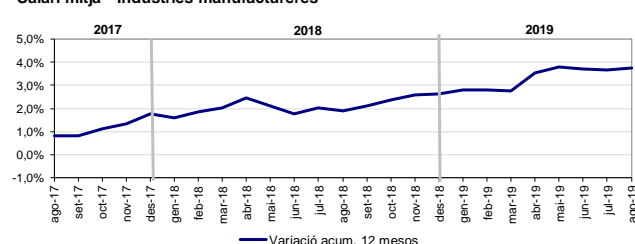
Massa salarial - Indústries manufactureres



Salari mitjà

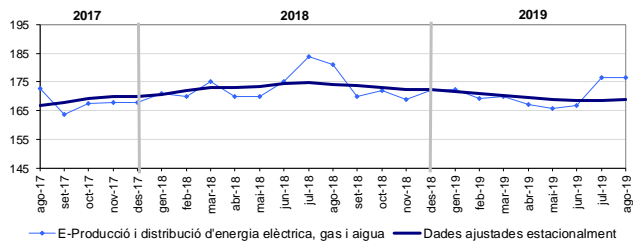


Salari mitjà - Indústries manufactureres

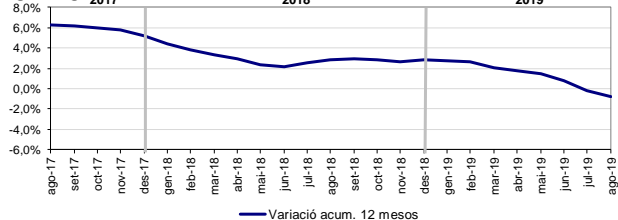


4.3 Producció i distribució d'energia elèctrica, gas i aigua

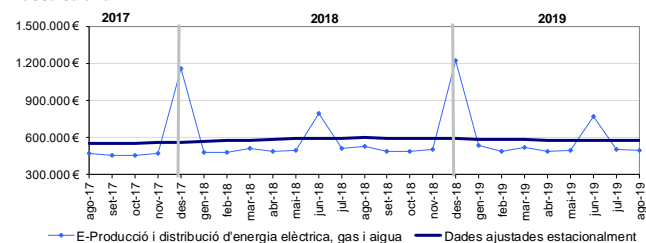
Nombre d'assalariats



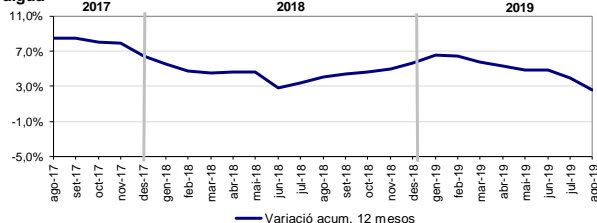
Nombre d'assalariats - Producció i distribució d'energia elèctrica, gas i aigua



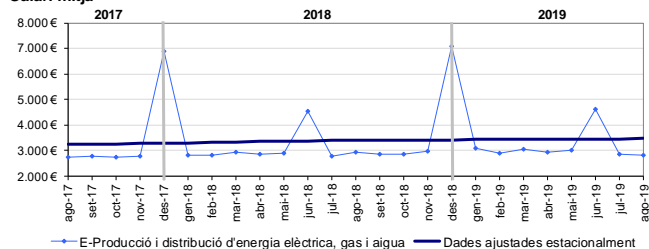
Massa salarial



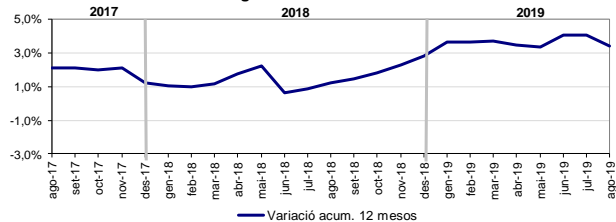
Massa salarial - Producció i distribució d'energia elèctrica, gas i aigua



Salari mitjà

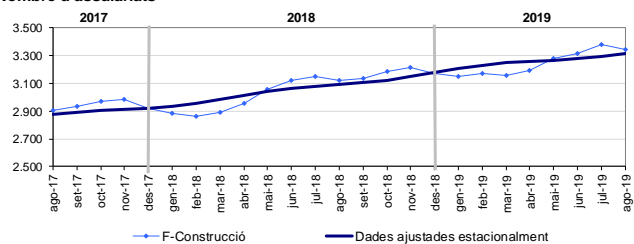


Salari mitjà - Producció i distribució d'energia elèctrica, gas i aigua

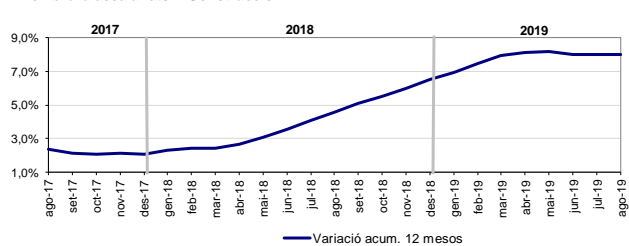


4.4 Construcció

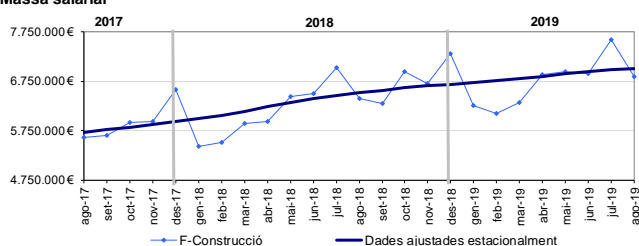
Nombre d'assalariats



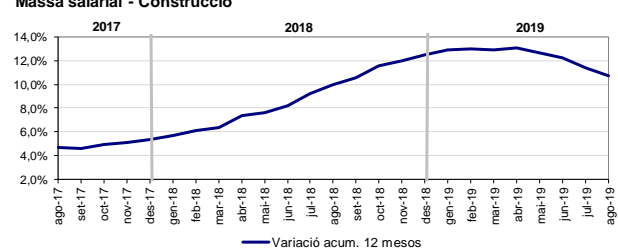
Nombre d'assalariats - Construcció



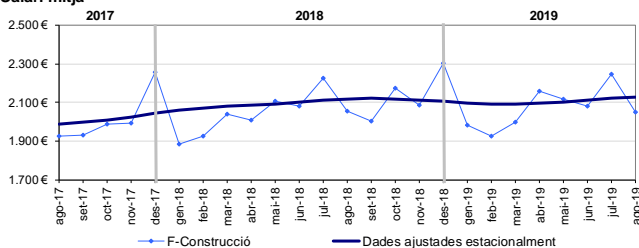
Massa salarial



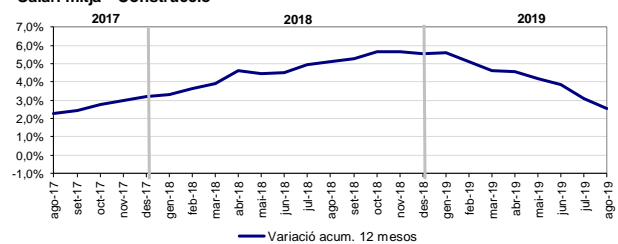
Massa salarial - Construcció



Salari mitjà

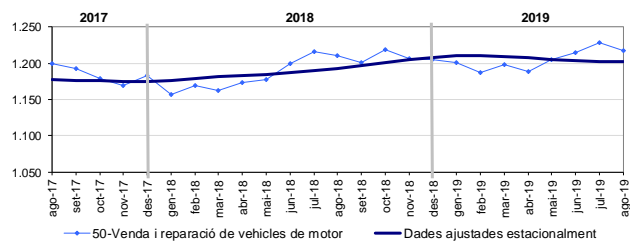


Salari mitjà - Construcció

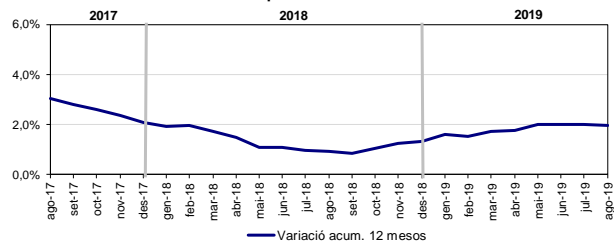


4.5 Venda i reparació de vehicles de motor

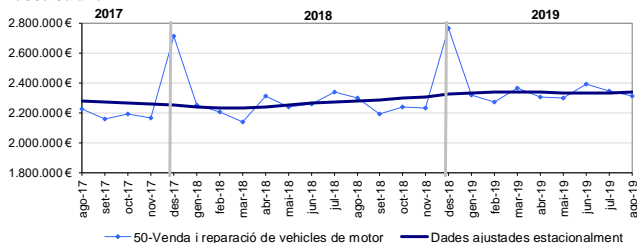
Nombre d'assalariats



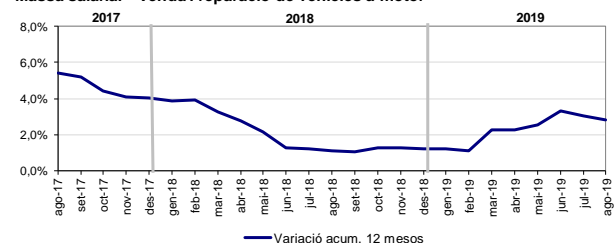
Nombre d'assalariats - Venda i reparació de vehicles a motor



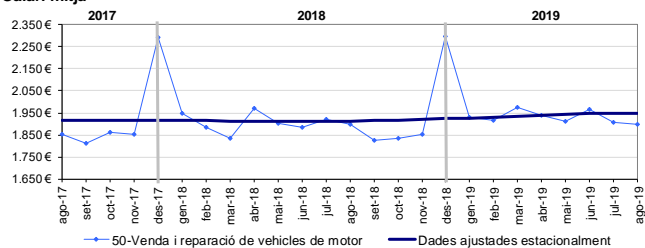
Massa salarial



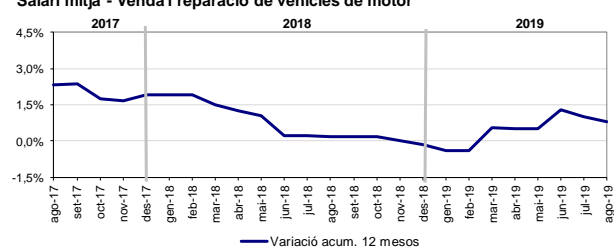
Massa salarial - Venda i reparació de vehicles a motor



Salari mitjà

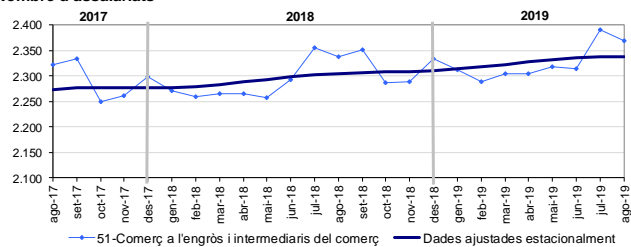


Salari mitjà - Venda i reparació de vehicles de motor

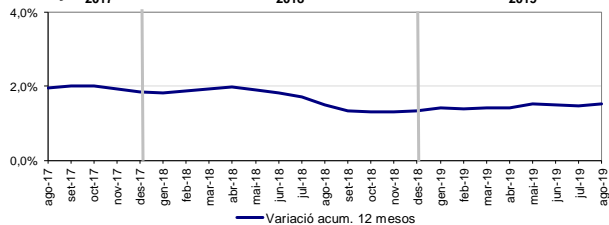


4.6 Comerç a l'engròs i intermediaris del comerç

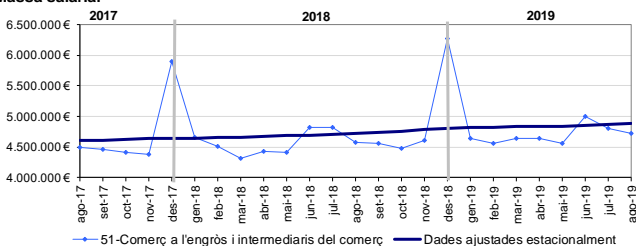
Nombre d'assalariats



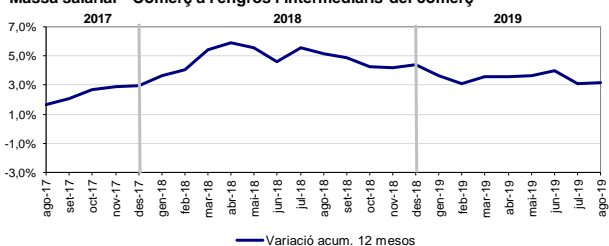
Nombre d'assalariats - Comerç a l'engròs i intermediaris del comerç



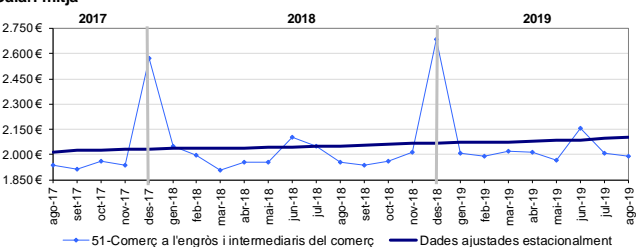
Massa salarial



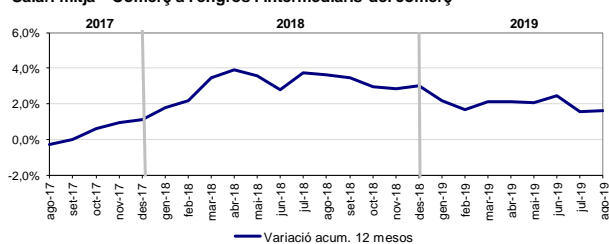
Massa salarial - Comerç a l'engròs i intermediaris del comerç



Salari mitjà

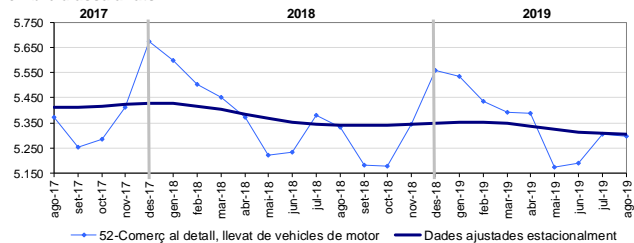


Salari mitjà - Comerç a l'engròs i intermediaris del comerç

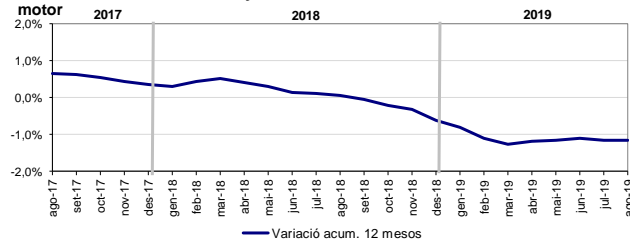


4.7 Comerç al detall, llevat de vehicles de motor

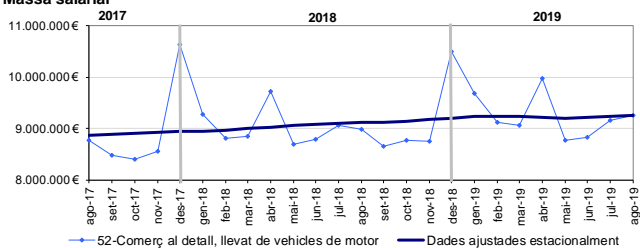
Nombre d'assalariats



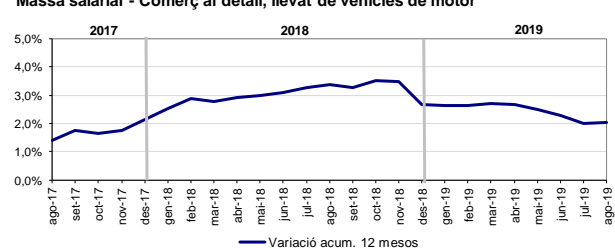
Nombre d'assalariats - Comerç al detall, llevat de vehicles de motor



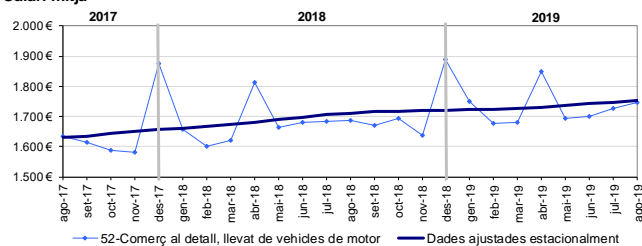
Massa salarial



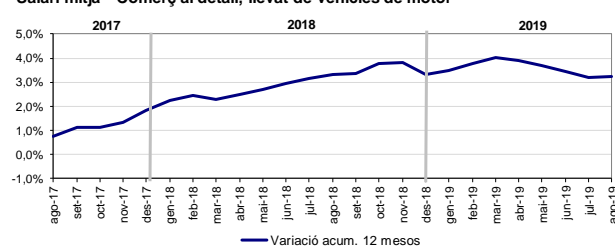
Massa salarial - Comerç al detall, llevat de vehicles de motor



Salari mitjà

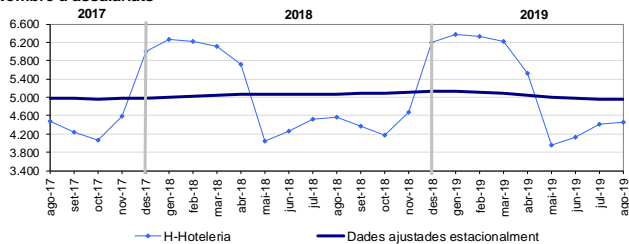


Salari mitjà - Comerç al detall, llevat de vehicles de motor

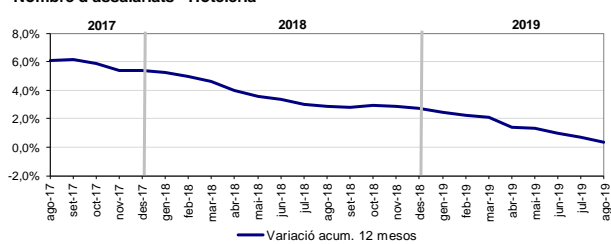


4.8 Hoteleria

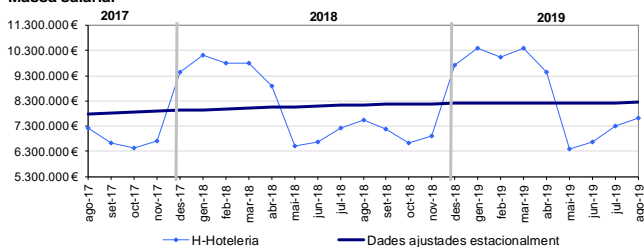
Nombre d'assalariats



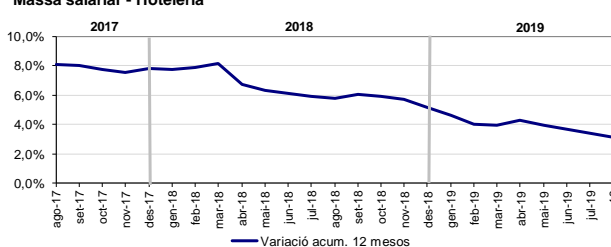
Nombre d'assalariats - Hoteleria



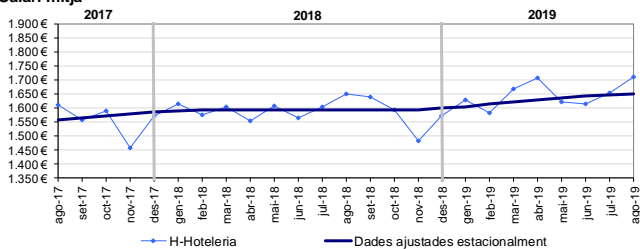
Massa salarial



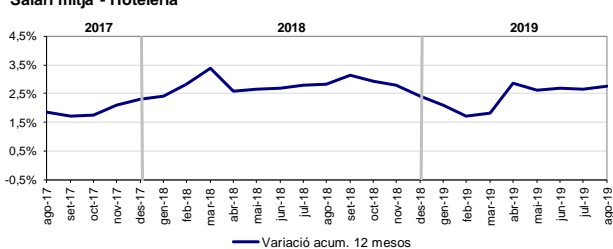
Massa salarial - Hoteleria



Salari mitjà

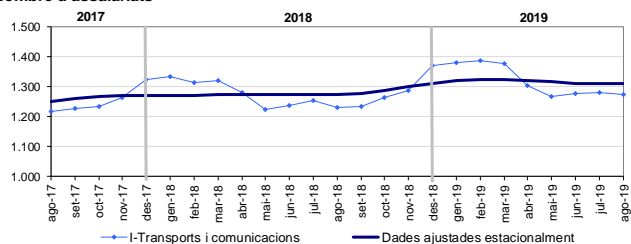


Salari mitjà - Hoteleria

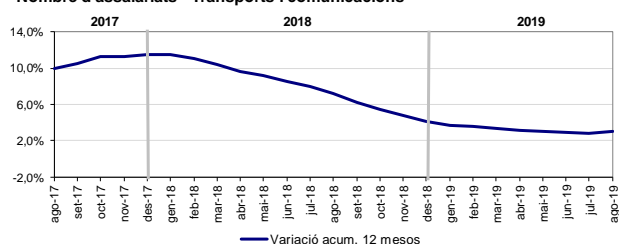


4.9 Transports i comunicacions

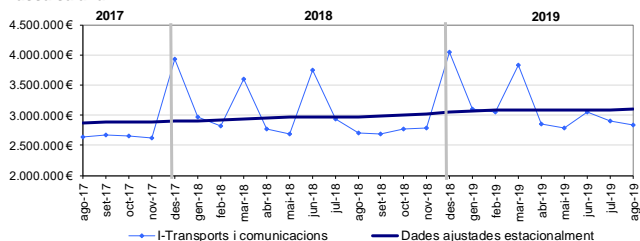
Nombre d'assalariats



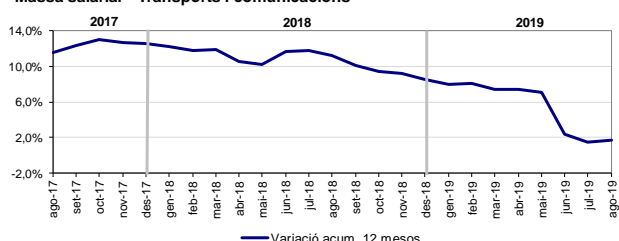
Nombre d'assalariats - Transports i comunicacions



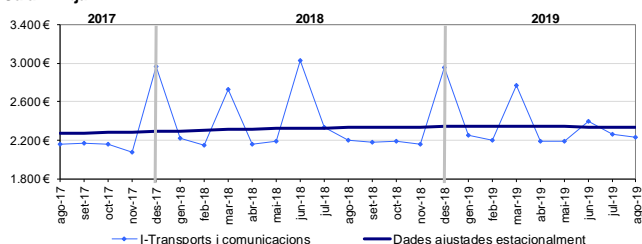
Massa salarial



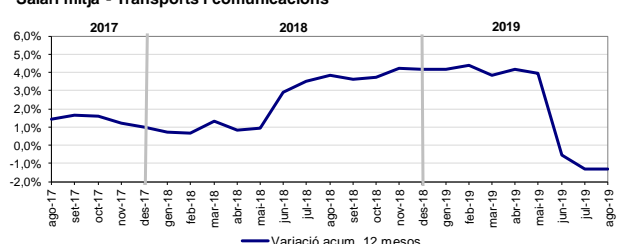
Massa salarial - Transports i comunicacions



Salari mitjà

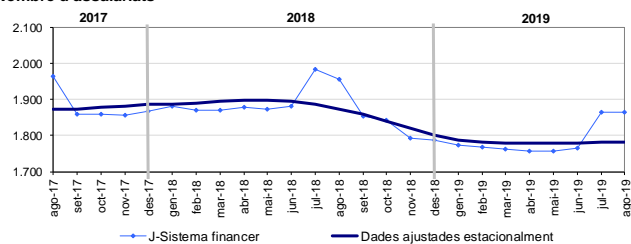


Salari mitjà - Transports i comunicacions

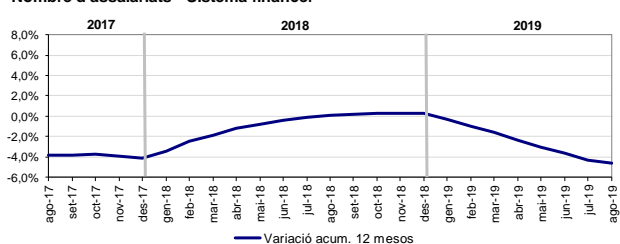


4.10 Sistema financer

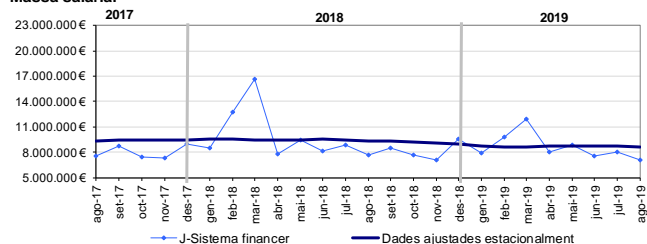
Nombre d'assalariats



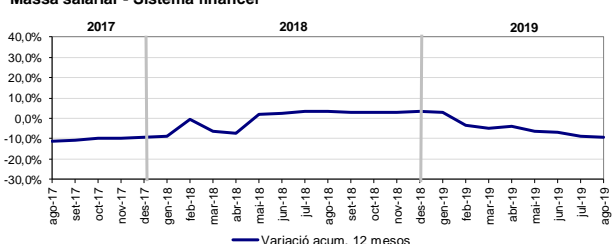
Nombre d'assalariats - Sistema financer



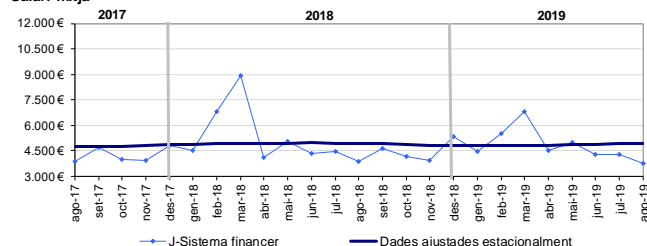
Massa salarial



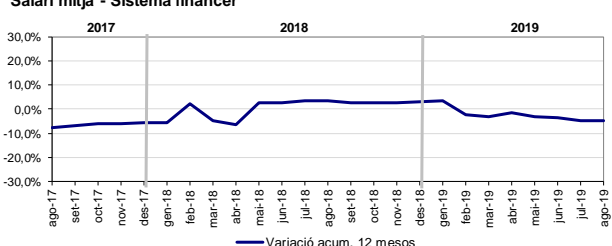
Massa salarial - Sistema financer



Salari mitjà

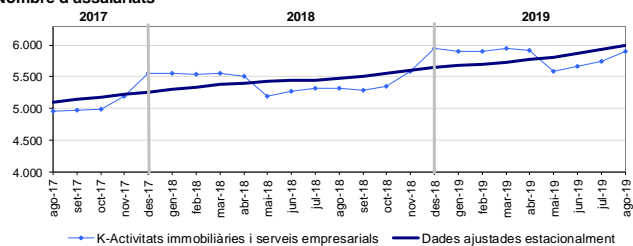


Salari mitjà - Sistema financer

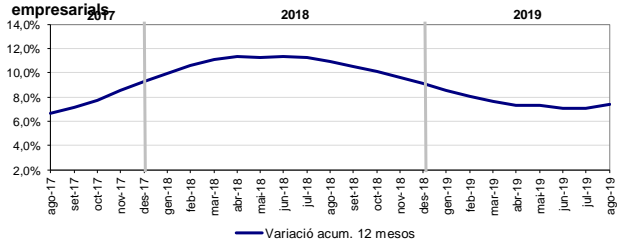


4.11 Activitats immobiliàries i serveis empresarials

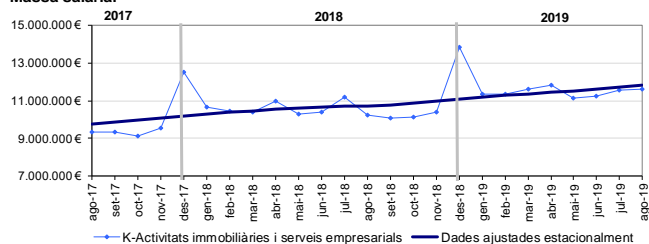
Nombre d'assalariats



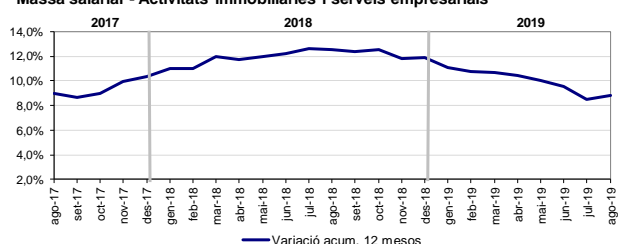
Nombre d'assalariats - Activitats immobiliàries i serveis empresarials



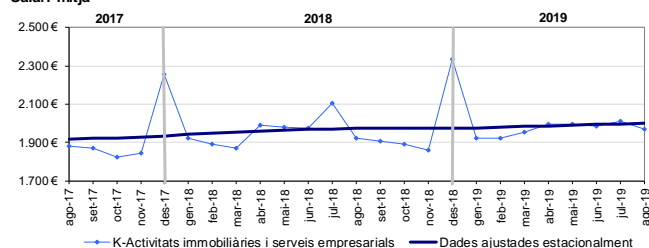
Massa salarial



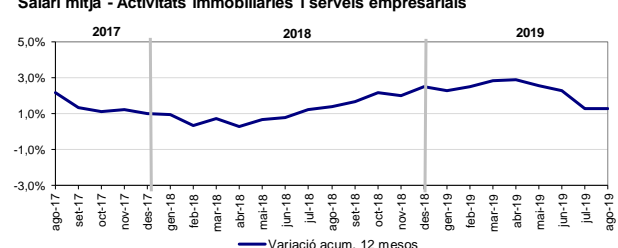
Massa salarial - Activitats immobiliàries i serveis empresarials



Salari mitjà

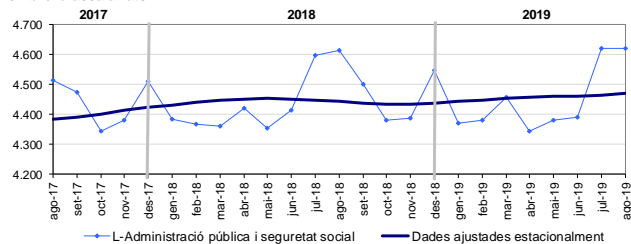


Salari mitjà - Activitats immobiliàries i serveis empresarials

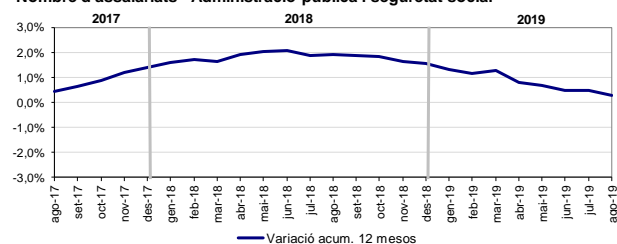


4.12 Administració pública i seguretat social

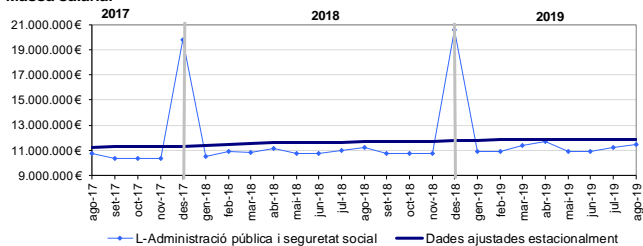
Nombre d'assalariats



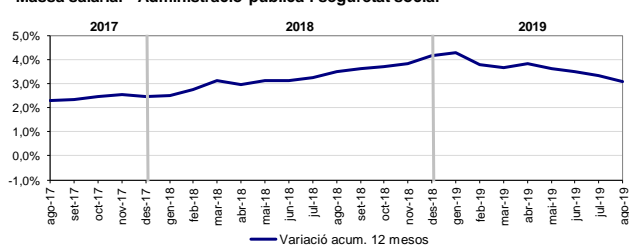
Nombre d'assalariats - Administració pública i seguretat social



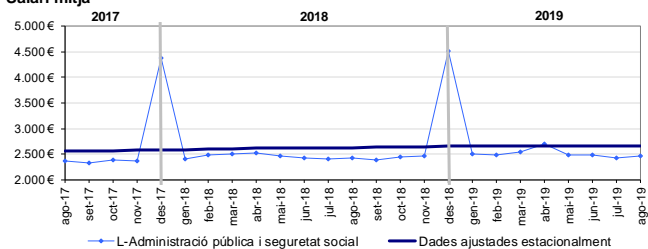
Massa salarial



Massa salarial - Administració pública i seguretat social



Salari mitjà

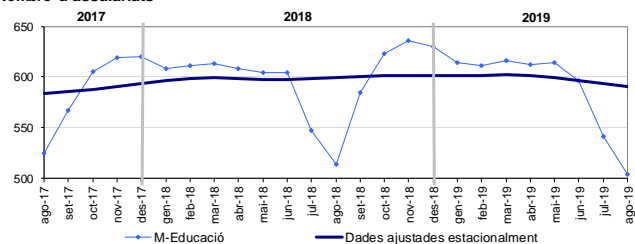


Salari mitjà - Administració pública i seguretat social

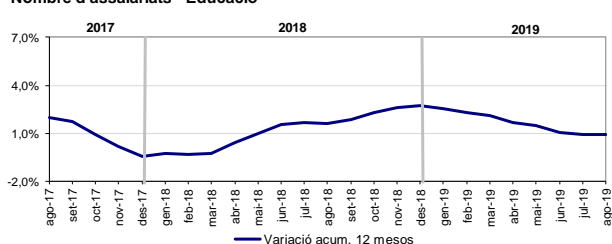


4.13 Educació

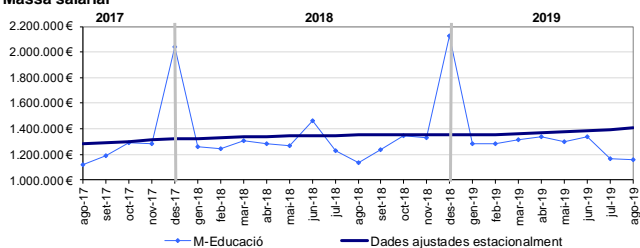
Nombre d'assalariats



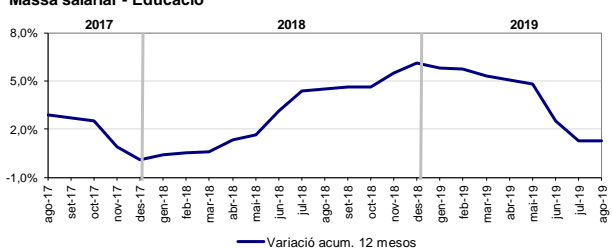
Nombre d'assalariats - Educació



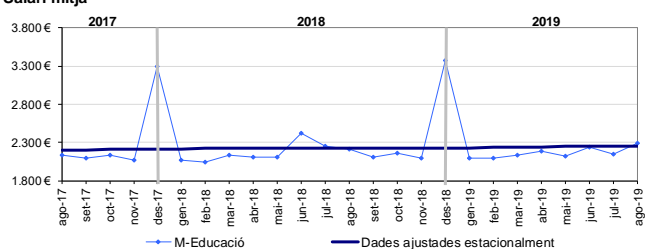
Massa salarial



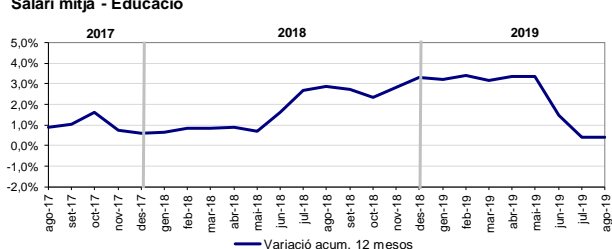
Massa salarial - Educació



Salari mitjà

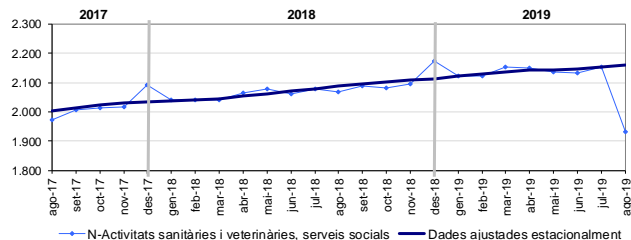


Salari mitjà - Educació

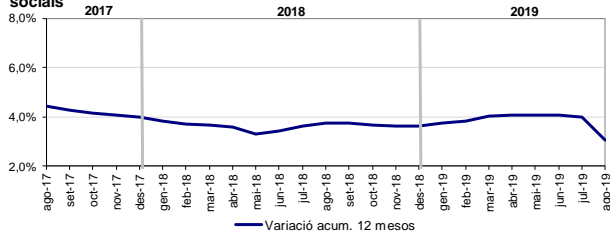


4.14 Activitats sanitàries i veterinàries, serveis socials

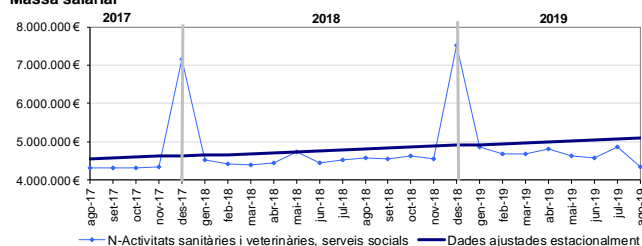
Nombre d'assalariats



Nombre d'assalariats - Activitats sanitàries i veterinàries, serveis socials



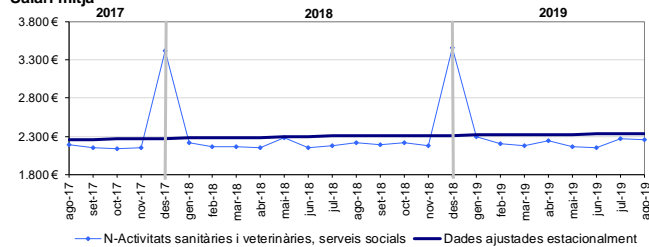
Massa salarial



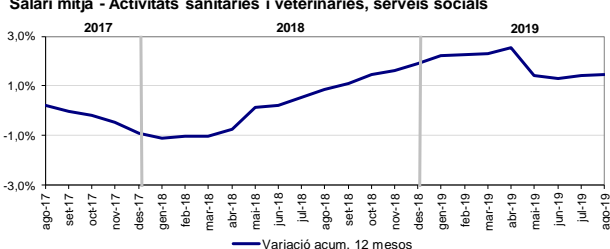
Massa salarial - Activitats sanitàries i veterinàries, serveis socials



Salari mitjà

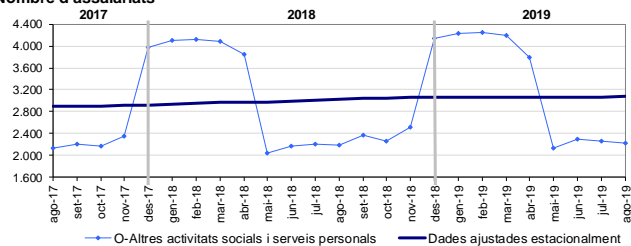


Salari mitjà - Activitats sanitàries i veterinàries, serveis socials

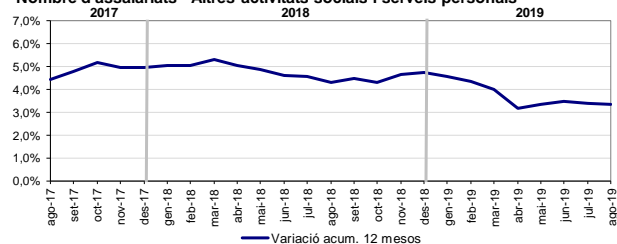


4.15 Altres activitats socials i serveis personals

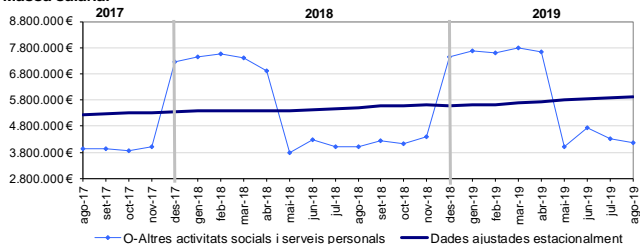
Nombre d'assalariats



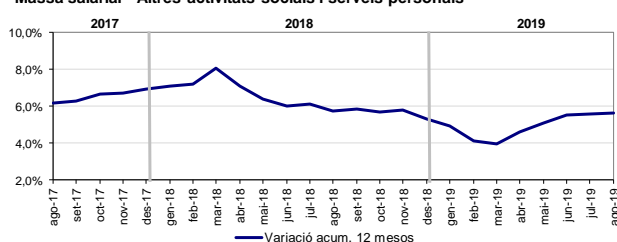
Nombre d'assalariats - Altres activitats socials i serveis personals



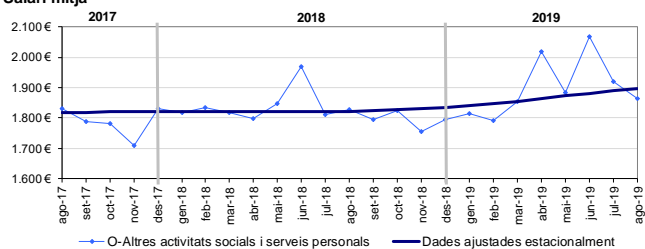
Massa salarial



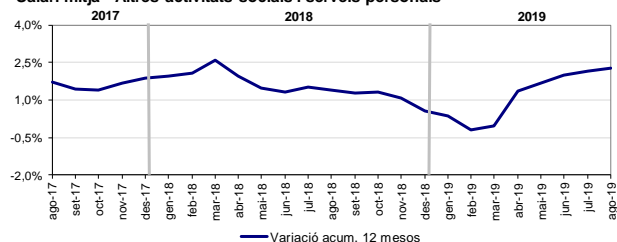
Massa salarial - Altres activitats socials i serveis personals



Salari mitjà

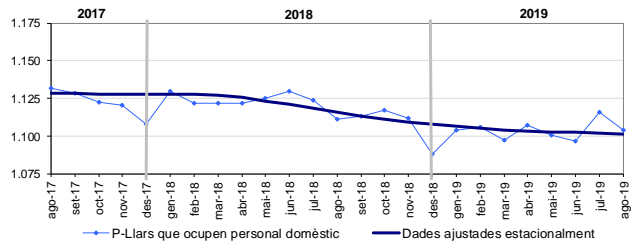


Salari mitjà - Altres activitats socials i serveis personals

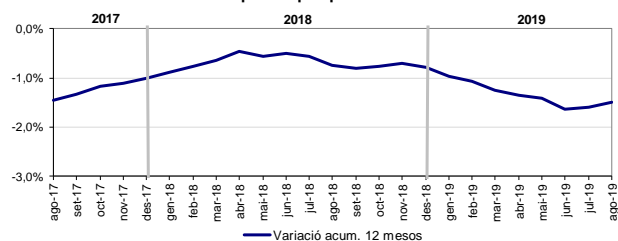


4.16 Llars que ocupen personal domèstic

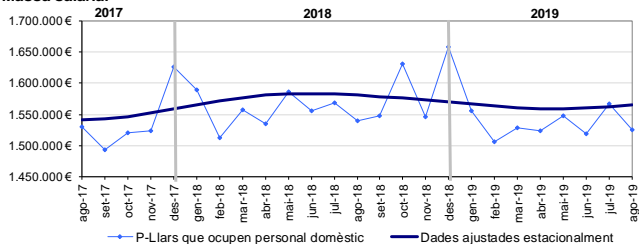
Nombre d'assalariats



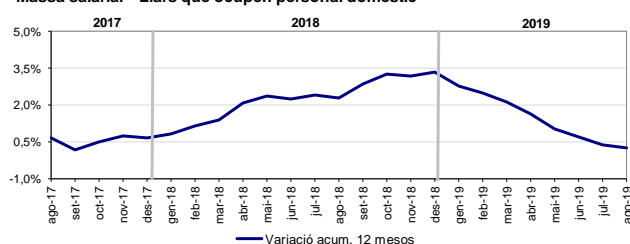
Nombre d'assalariats - Llars que ocupen personal domèstic



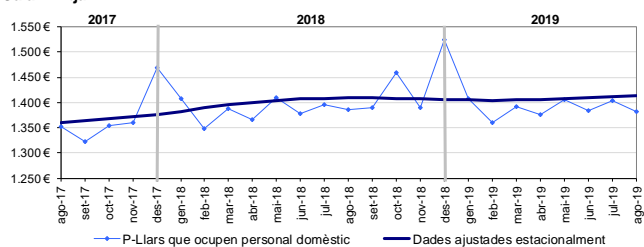
Massa salarial



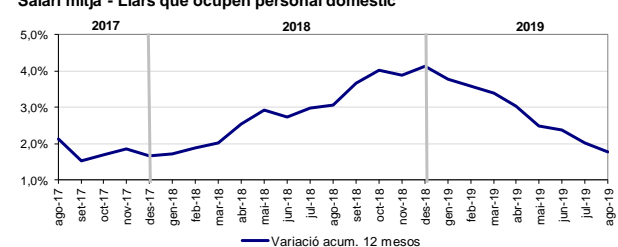
Massa salarial - Llars que ocupen personal domèstic



Salari mitjà



Salari mitjà - Llars que ocupen personal domèstic



5 Nota metodològica

- **Citació.** Per a qualsevol utilització de la informació continguda en aquesta nota de premsa, preguem citeu: "Dades de la CASS, tractades pel Departament d'Estadística per a la Nota de Premsa ref. NP-1410_20191114".
- **Font.** Dades recollides per la Caixa Andorrana de Seguretat Social i enviades amb periodicitat mensual al Departament d'Estadística del Govern, el qual en fa el tractament i la revisió. Estan disponibles al web www.estadistica.ad, en el banc de dades dins de l'apartat Mercat laboral.
- **Definicions.**
 - El **nombre d'assalariats** es calcula com una estimació del nombre equivalent d'assalariats a temps complet. Com que no es disposa d'informació sobre les hores treballades, per fer l'estimació de les persones amb més d'una feina durant el mes, s'assigna una part d'assalariat a cada feina segons la proporció del salari corresponent.
 - La **massa salarial** és la suma dels salaris bruts rebuts pels treballadors, declarats a la CASS.
 - El **salari mitjà** és la massa salarial dividida entre el nombre d'assalariats. Inclou les cotitzacions dels assalariats a la CASS per malaltia i jubilació.
- **Metodologies.**

En aquesta nota es fa referència a una activitat estadística inclosa en el Pla Estadístic 2018-2021:

- A149: Estadística de salaris

Les dades del mercat laboral, facilitades per la Caixa Andorrana de Seguretat Social, corresponen a les declaracions de cotitzacions fetes durant el mes. S'agreguen per calcular el nombre d'assalariats de cada categoria seguint el criteri de comptar cada persona una sola vegada independentment del nombre de llocs de treball que ocupi. S'assigna la part proporcional d'assalariat a cada lloc de treball segons la contribució d'aquest lloc de treball al salari total de la persona en tots els llocs que ocupa.

El salari mitjà té l'inconvenient de no ser equivalent a 40 hores de treball setmanal, en realitat correspon a la remuneració que rep un assalariat, treballi les hores que treballi. Per tant, dificulta la comparació tant en l'àmbit sectorial com a escala internacional i també influeix en l'evolució ja que hi pot haver un desfasament entre hores treballades i assalariats.

Càlcul de les sèries mensuals ajustades estacionalment: a partir del mes de desembre del 2010, i per tal d'adaptar-se als formats i les metodologies de càlcul amb estàndards internacionals, el Departament d'Estadística aplica la desestacionalització de totes les sèries mensuals basada en la metodologia X12 ARIMA de l'Eurostat i del US Census Bureau. Aquesta metodologia permet estimar la sèrie ajustada de l'efecte del calendari i efectes estacionals per tal de poder comparar les dades mensuals amb mesos d'anys anteriors (per exemple, no s'haurien de comparar les dades originals d'un mes de maig amb Setmana Santa amb el mateix mes de maig sense Setmana Santa, o no serien comparables les xifres d'un mes amb cinc caps de setmana i les xifres del mateix mes d'un altre any amb quatre caps de setmana).

Els valors resultants són estimacions provisionals, subjectes als ajustaments en funció de l'evolució dels nous valors mensuals de la sèrie. Per a més detall de la informació es pot consultar la nota metodològica a la pàgina web <http://bit.ly/11TMRIX>.

- **Referències metodològiques.**

Eurostat:

L'Eurostat (en anglès: Statistical Office of the European Communities) és l'oficina estadística de la Comissió Europea, que produeix dades sobre la Unió Europea (UE) i promou l'harmonització dels mètodes estadístics dels estats membres.

<https://joinup.ec.europa.eu/software/demetraplus/description>

<http://www.bde.es/webbde/en/secciones/servicio/software/econom.html>

US Census Bureau:

L'Oficina del Cens dels Estats Units (de l'anglès United States Census Bureau) forma part del Departament de Comerç dels Estats Units. És l'organisme governamental que s'encarrega principalment dels censos de població als Estats Units, amb l'objectiu de proporcionar dades sobre població i economia. <http://www.census.gov>

- **Contactes:** Per estar informat en qualsevol moment de les noves publicacions us podeu inscriure a la nostra "Newsletter" en la nostra web. També hi podeu trobar l'històric de les notes de premsa d'aquest tema: <http://www.estadistica.ad>.

Amb l'objectiu de maximitzar la difusió de la informació estadística d'Andorra, les Notes de Premsa del Departament d'Estadística es podran seguir també per [TWITTER](#)

Correspondència amb la CAEA (Classificació d'activitats econòmiques d'Andorra)

Grups de publicació	Seccions de la CAEA
Agricultura i indústria	A- Agricultura, ramaderia, caça i silvicultura B- Pesca C- Indústries extractives D- Indústries manufactureres E- Producció i distribució d'energia, gas i aigua
Construcció	F- Construcció
Comerç	G- Comerç 50- Venda i reparació de vehicles de motor 51- Comerç a l'engròs i intermediaris del comerç 52- Comerç al detall, llevat de vehicles de motor
Hoteleria i turisme	H- Hoteleria
Serveis	I- Transport, emmagatzematge i comunicacions K- Serveis empresarials i activitats immobiliàries O- Altres activitats socials i de serveis P- Llars que ocupen personal domèstic Q- Organismes extraterritorials CO- Treball domèstic a la comunitat
Sistema financer	J- Sistema financer
Administració, salut i educació	L- Administració pública M- Educació N- Activitats sanitàries i veterinàries, serveis socials

6 Dates de les publicacions previstes

Nota de premsa "A149. Estadística de salaris, setembre del 2019": 12 de desembre del 2019