



NOTA DE PREMSA

Importació de carburants, març del 2019

Data de publicació: dilluns, 15/04/2019

www.estadistica.ad

Resum

La importació de carburants durant el mes de març ha estat de 16,10 milions de litres, fet que suposa una variació percentual negativa del -14,5% respecte al mes de març de l'any anterior.

De gener a març del 2019 la importació dels carburants ha estat de 52,33 milions de litres, donant una variació percentual del -3,9% en contraposició al mateix període de l'any 2018.

Al llarg dels darrers dotze mesos, la importació de carburants ha estat de 185,26 milions de litres, el que suposa una variació positiva del +2,5% respecte als 180,80 milions de litres importats durant el mateix període anterior.

Índex

1. Importació de carburants (dades originals)	2
2. Importació de carburants (dades ajustades)	3
3. Gràfics	4
4. Nota metodològica	6
5. Dates de les properes publicacions previstes	7

Importació de carburants, març 2019

1. Importació de carburants (dades originals)

La importació de carburants durant el mes de març ha estat de 16,10 milions de litres. Això representa una variació percentual negativa respecte al mateix mes de l'any anterior del -14,5%.

Pel que fa a les dades acumulades dels darrers dotze mesos, la importació de carburants ha estat de 185,26 milions de litres, el que suposa una variació positiva del +2,5% respecte als 180,80 milions de litres durant el mateix període anterior.

De gener a març del 2019 la importació dels carburants ha estat de 52,33 milions de litres, donant una variació percentual del -3,9% en contraposició al mateix període de l'any 2018.

Importació de carburants (litres) (Dades mensuals)	mar-18	mar-19	Variació absoluta	Variació
Gasolina sense plom	2.258.638	2.416.528	157.890	7,0%
Gasoil locomoció	8.608.445	8.605.131	-3.314	0,0%
Fuel domèstic	7.934.656	5.058.607	-2.876.049	-36,2%
Total*	18.825.896	16.104.322	-2.721.574	-14,5%

* inclou carbureactors i altres

Importació de carburants (litres) (Dades acumulades)	gen 2018 a mar 2018	gen 2019 a mar 2019	Variació absoluta	Variació	abr 2017 a mar 2018	abr 2018 a mar 2019	Variació absoluta	Variació
Gasolina sense plom	6.336.340	7.100.444	764.104	12,1%	26.559.840	28.981.217	2.421.377	9,1%
Gasoil locomoció	24.045.442	24.624.317	578.875	2,4%	99.495.235	104.371.982	4.876.747	4,9%
Fuel domèstic	24.037.795	20.545.612	-3.492.183	-14,5%	54.575.364	51.699.315	-2.876.049	-5,3%
Total*	54.480.052	52.330.645	-2.149.407	-3,9%	180.798.457	185.255.940	4.457.483	2,5%

* inclou carbureactors i altres

2. Importació de carburants (dades ajustades)

La importació de carburants amb dades ajustades, un cop eliminades les variacions causades pels efectes del calendari i del període de l'any en què ens trobem, presenta una tendència a la baixa en el darrer mes, tot i que positiva, i se situa en un valor del +0,5%.

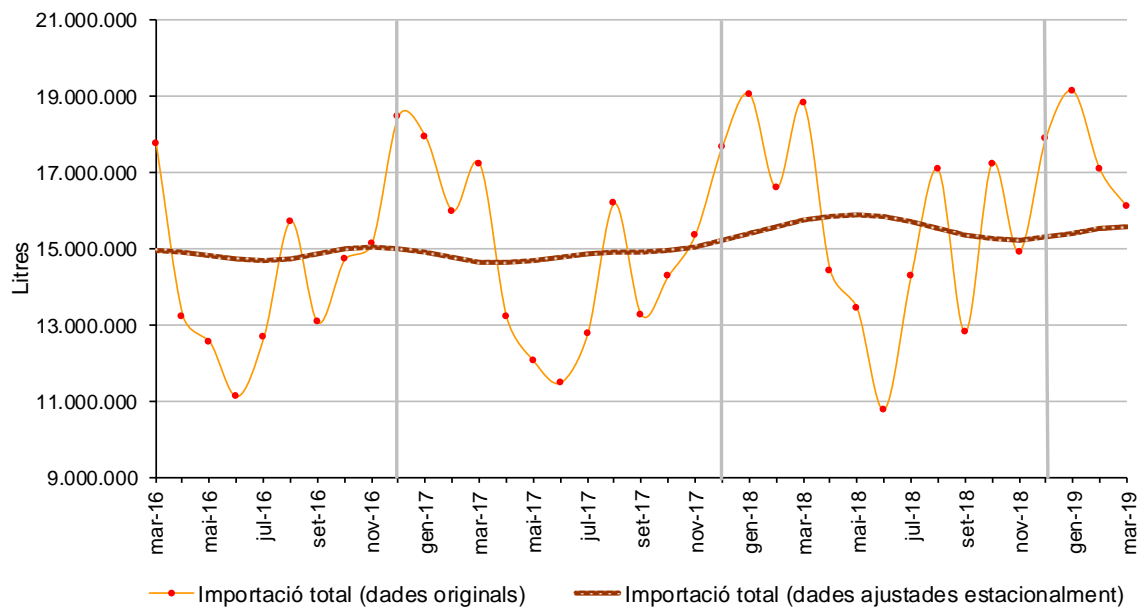
Importació de carburants (litres) (variació mensual dades ajustades)	oct-18	nov-18	des-18	gen-19	feb-19	mar-19
Gasolina sense plom	0,9%	0,8%	0,8%	0,8%	0,8%	0,8%
Gasoil locomoció	0,2%	0,5%	0,9%	1,1%	1,1%	0,9%
Fuel domèstic	1,5%	1,6%	0,5%	-1,0%	-2,0%	-2,2%
Total*	-0,7%	-0,2%	0,3%	0,7%	0,8%	0,5%

* inclou carbureactors i altres

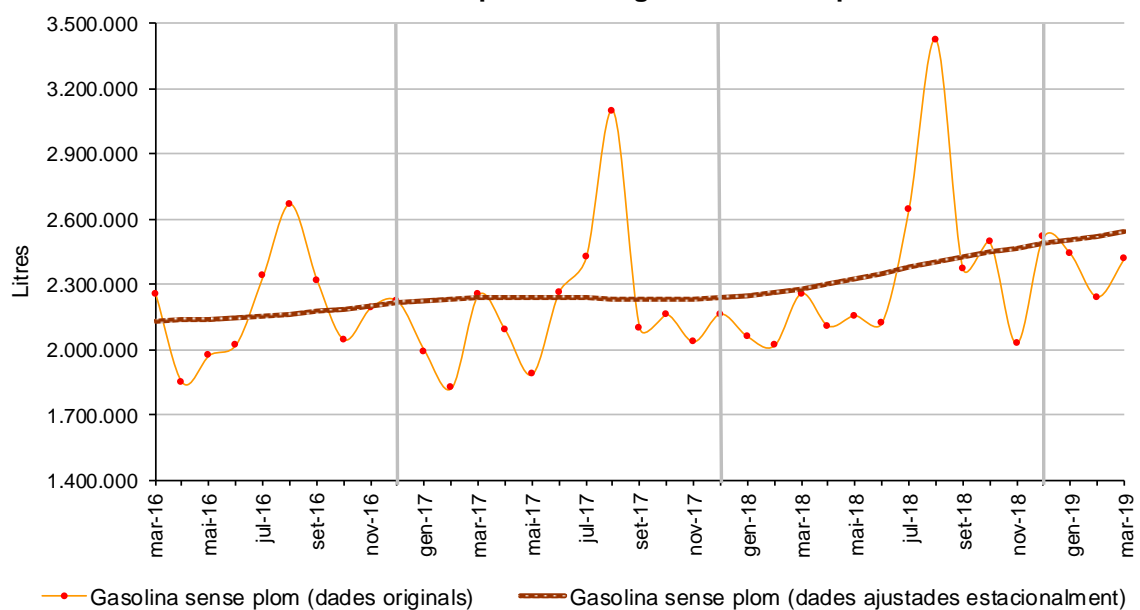
Nota: Les dades ajustades donen una visió complementària de l'evolució mensual de les dades, sense la influència dels festius, ponts o altres efectes estacionals i de calendari. Les sèries ajustades estacionalment s'han calculat utilitzant una metodologia harmonitzada. Vegeu nota metodològica al final.

3. Gràfics

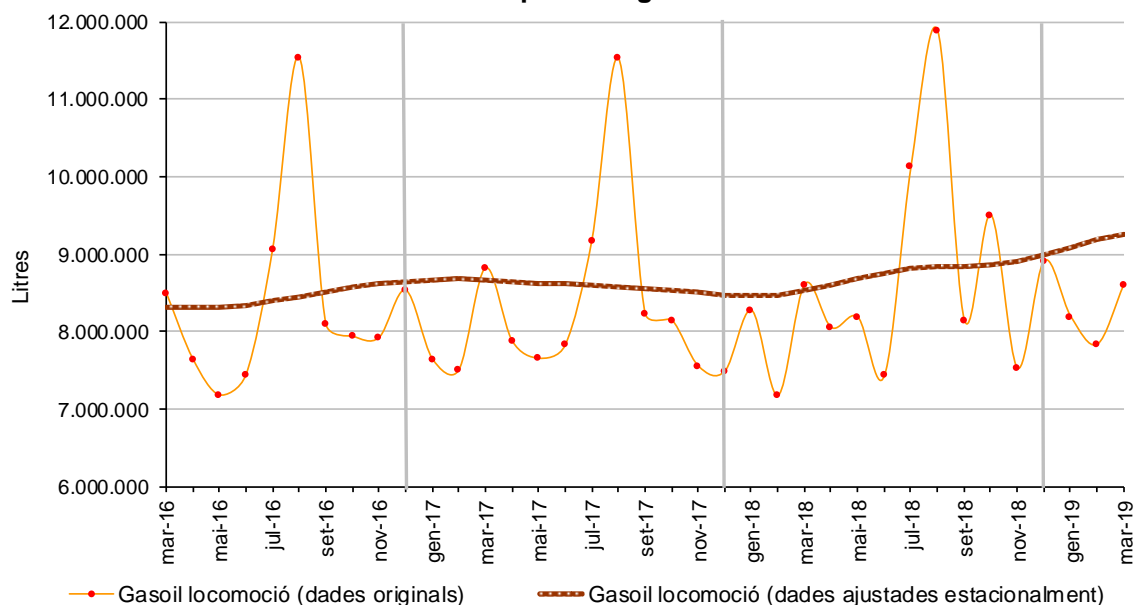
Evolució de la importació de carburants



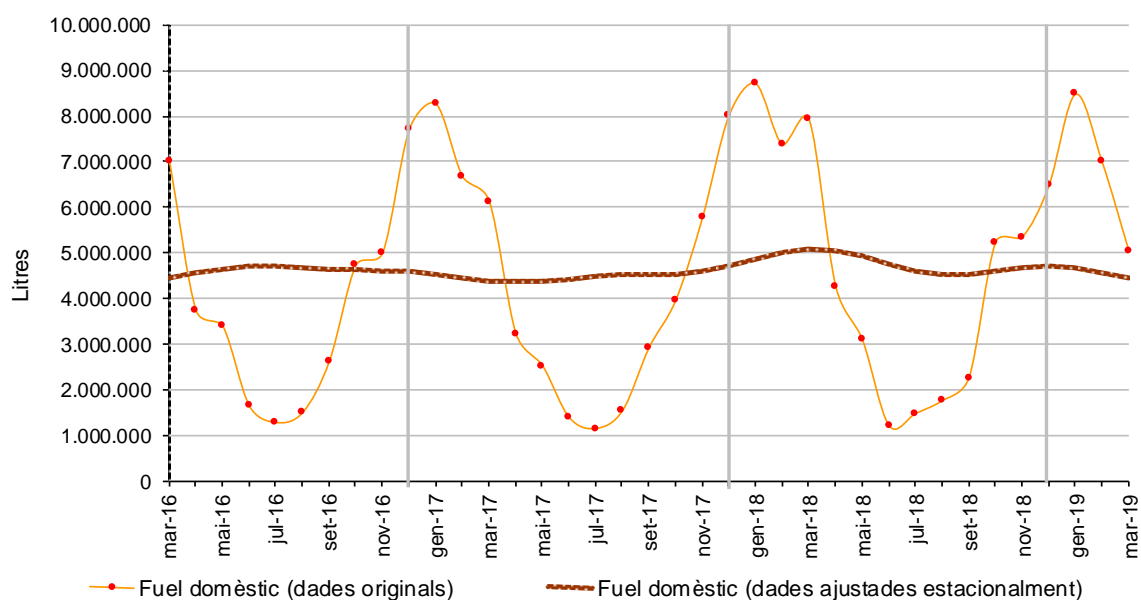
Evolució importació de gasolina sense plom



Evolució importació gasoil locomoció



Evolució importació fuel domèstic



4. Nota metodològica

- **Citació.** Per a qualsevol utilització de la informació continguda en aquesta nota de premsa, preguem citeu: “Dades del Departament de Tributs i Fronteres, tractades pel Departament d’Estadística per a la Nota de Premsa ref. “NP-0704_20190415”.
- **Font.** Dades amb periodicitat mensual del Departament de Tributs i Fronteres, tractades pel Departament d’Estadística del Govern d’Andorra i disponibles al web www.estadistica.ad, en el banc de dades dins de l’apartat Indústria i Energia.
- **Definicions.** Les dades d’importacions de carburants són facilitades pel Departament de Tributs i Fronteres en quantitat (Kg), en valor (euros) i en volum (litres) per cadascun dels diferents tipus de carburants.
 - “Gasolina sense plom”: inclou els carburants per a locomoció de vehicles del tipus gasolina sense plom de 95/98 octans i la gasolina sense plom de +98 octans.
 - “Gasoil locomoció”: inclou els diferents carburants i variants per a locomoció de vehicles nomenats comunament “gasoil” o “dièsel”.
 - “Fuel domèstic”: carburant utilitzat usualment per a les calderes d’aigua calenta i calefacció.
- **Metodologies.**

Càlcul de les sèries mensuals ajustades estacionalment: a partir del mes de desembre del 2010, i per tal d’adaptar-se als formats i les metodologies de càlcul amb estàndards internacionals, el Departament d’Estadística aplica la desestacionalització de totes les sèries mensuals basada en la metodologia X12 ARIMA de l’Eurostat i del US Census Bureau. Aquesta metodologia permet estimar la sèrie ajustada de l’efecte del calendari i efectes estacionals per tal de poder comparar les dades mensuals amb mesos d’anys anteriors (per exemple, no s’haurien de comparar les dades originals d’un mes de maig amb Setmana Santa amb el mateix mes de maig sense Setmana Santa, o no serien comparables les xifres d’un mes amb cinc caps de setmana i les xifres del mateix mes d’un altre any amb quatre caps de setmana).

Els valors resultants són estimacions provisionals, subjectes als ajustaments en funció de l’evolució dels nous valors mensuals de la sèrie. Per a més detall de la informació es pot consultar la nota metodològica a la pàgina web <http://bit.ly/11TMRIX>.

- **Referències metodològiques.**

Eurostat:

L’Eurostat (en anglès: Statistical Office of the European Communities) és l’oficina estadística de la Comissió Europea, que produeix dades sobre la Unió Europea (UE) i promou l’harmonització dels mètodes estadístics dels estats membres.

<https://joinup.ec.europa.eu/software/demetraplus/description>

<http://www.bde.es/webbde/en/secciones/servicio/software/econom.html>

US Census Bureau:

L’Oficina del Cens dels Estats Units (de l’anglès United States Census Bureau) forma part del Departament de Comerç dels Estats Units. És l’organisme governamental que s’encarrega principalment dels censos de població als Estats Units, amb l’objectiu de proporcionar dades sobre població i economia. <http://www.census.gov>

- **Contactes.** Per estar informat en qualsevol moment de les noves publicacions us podeu inscriure a la nostra “*Alerta informativa*” a la nostra web. També hi podeu trobar l’històric de les notes de premsa d’aquest tema: www.estadistica.ad.

Amb l’objectiu de maximitzar la difusió de la informació estadística d’Andorra, les Notes de Premsa del Departament d’Estadística es podran seguir també per [TWITTER](#)

5. Dates de les properes publicacions previstes

Nota de premsa “Importació de carburants, abril del 2019”: 13 de maig del 2019