



NOTA DE PREMSA

Servei d'Ocupació, març del 2019

Data de publicació: dijous, 11/04/2019

www.estadistica.ad

Resum

Les dades mensuals del Servei d'Ocupació, comptabilitzades l'últim dia del mes març del 2019, són:

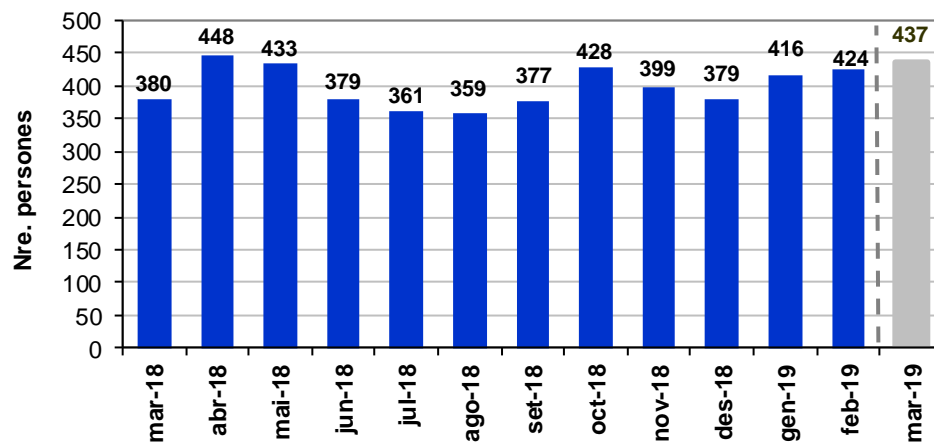
- El nombre global de demandants en recerca a final de mes és de 437 persones, amb una variació respecte al mes anterior del +3,1% (424 persones), i un +15,0% superior al mateix mes de l'any anterior (380 persones).
- El nombre de demandants en millora a final de mes és de 273 (267 el mes anterior), amb una variació mensual del +2,2% i una variació del +8,8% respecte al març de l'any 2018 (251 persones).
- El nombre total de llocs de treball oferts a final de mes és de 842 (918 el mes anterior), amb una variació mensual del -8,3% i una variació del +1,4% respecte al març de l'any 2018 (830 ofertes de treball).
- El nombre de persones beneficiàries de la prestació econòmica per desocupació involuntària decretada pel govern és de 18, cosa que representa un +5,9% respecte a les dades de març de l'any 2018 (17 persones).
- Aquest mes s'han fet 28 contractacions mitjançant el Servei d'Ocupació, cap via el Programa empresa inclusiva, 9 via el PFCI i el PFOF, 4 mitjançant el Programa de millora de l'ocupabilitat mitjançant el sector públic i 1 via el programa PFCF joves actius 16-21.
- Aquest mes 61 persones segueixen treballant pel programa de Govern, Parapúbliques, Comuns, Societats Parapúbliques i Entitats sense afany de lucre, 6 persones segueixen treballant pels programes de foment i cap al Programa de Foment de l'ocupació en zones geogràfiques allunyades.

Índex

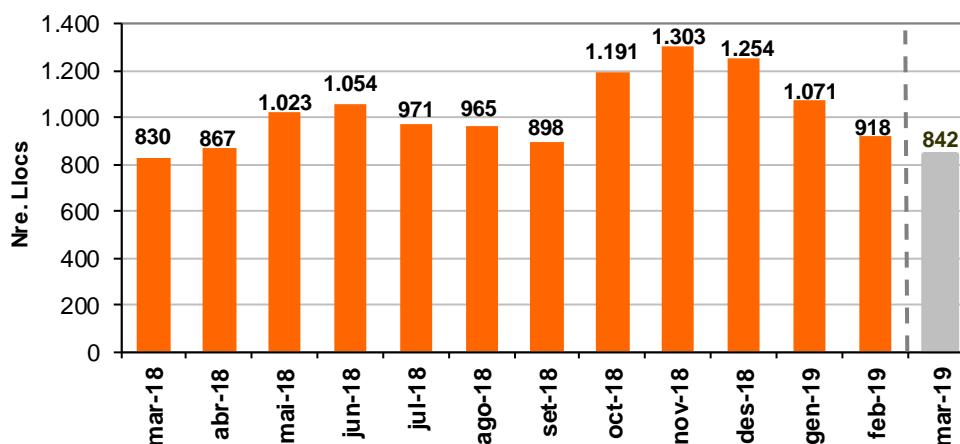
1	Indicadors resum del mes de març del 2019.....	2
2	Evolució històrica (dades originals).....	6
3	Evolució històrica (dades ajustades).....	7
4	Gràfics.....	8
5	Demandants d'alta i llocs de treball actius a fi de mes.....	10
6	Característiques de les persones beneficiàries de la prestació econòmica per desocupació involuntària.....	14
7	Evolució del nombre de treballadors en els programes del Servei d'Ocupació.....	15
8	Nota metodològica.....	16
9	Dates de les properes publicacions previstes.....	17

1 Indicadors resum del mes de març del 2019

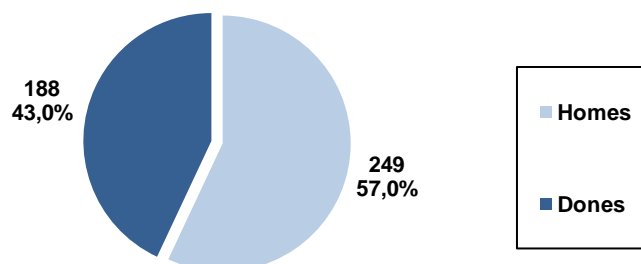
Demandants en recerca inscrits a final de mes



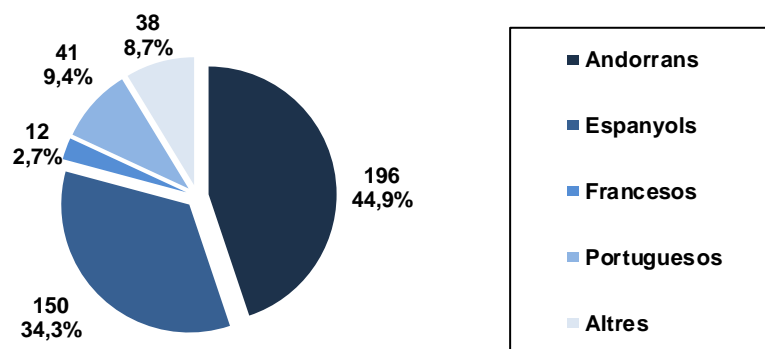
Llocs de treball oferts a final de mes



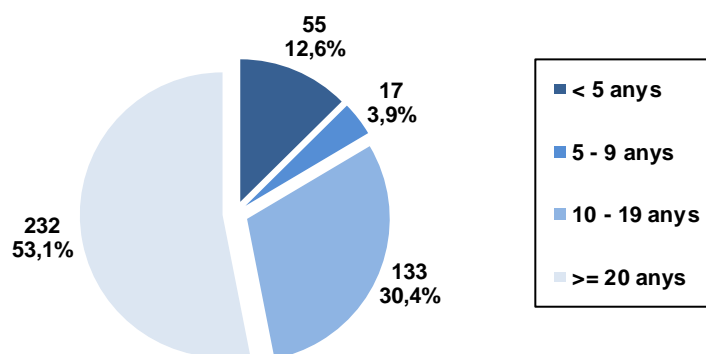
Demandants en recerca per sexe



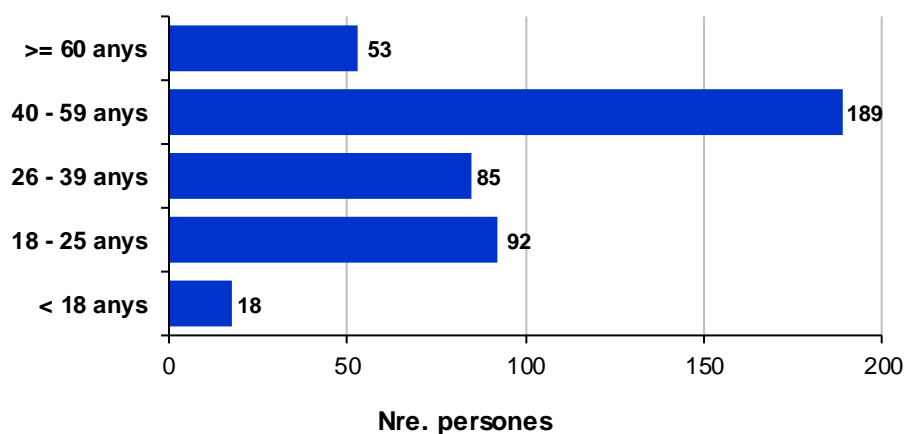
Demandants en recerca per nacionalitat



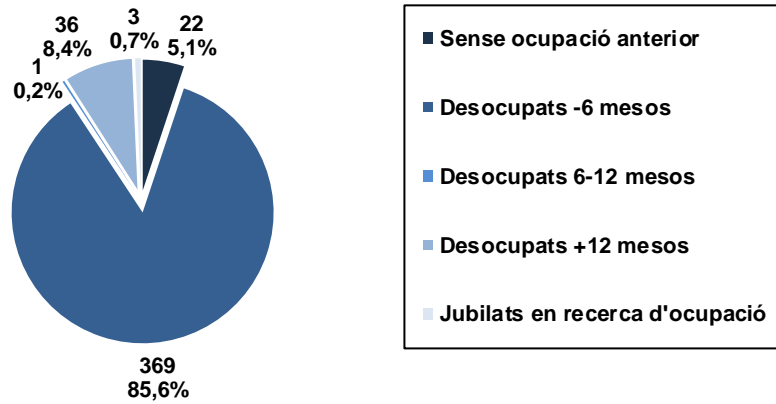
Demandants en recerca per temps de residència



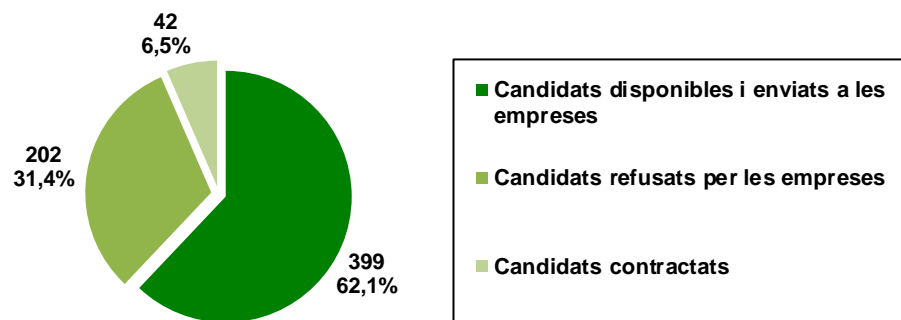
Demandants en recerca per edat



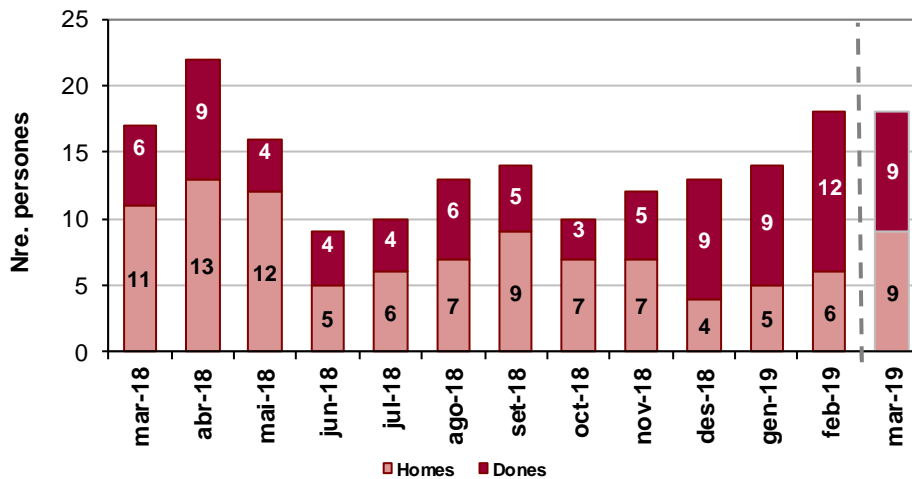
Demandants en recerca per situació laboral



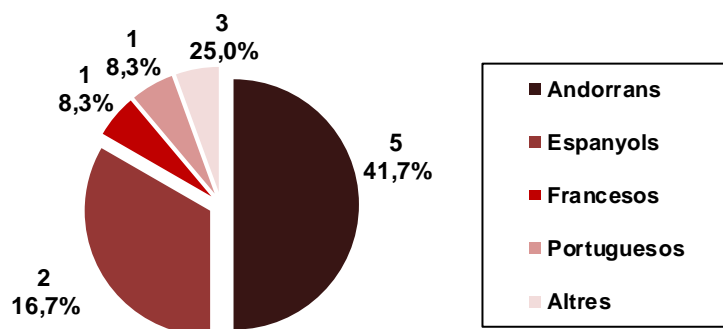
Resultats de les intermediacions



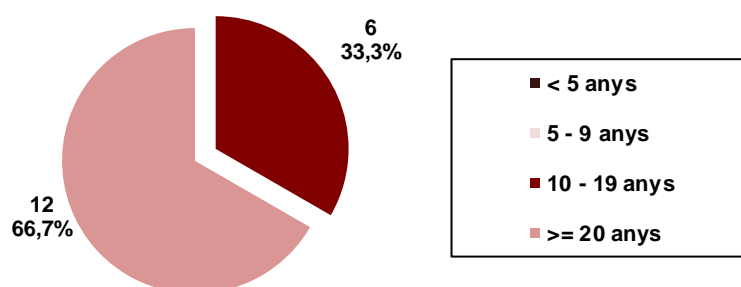
Beneficiaris de la prestació de desocupació



Beneficiaris de la prestació per nacionalitat



Beneficiaris de la prestació per temps de residència



Beneficiaris de la prestació per edat



2 Evolució històrica (dades originals)

El nombre global de demandants en recerca a final de mes és de 437 persones, amb una variació respecte al mes anterior del +3,1%, mentre que és un +15,0% major que el mateix mes de l'any anterior (380 persones).

El nombre de demandants en millora a final de mes és de 273 persones, amb una variació respecte al mes anterior del +2,2% i una variació del +8,8% respecte al mateix mes de l'any anterior.

Pel que fa al nombre total de llocs de treball oferts, és de 842, amb una variació mensual negativa del -8,3%. Respecte al mateix mes de l'any anterior, la variació del nombre de llocs de treball oferts també és positiva, amb un +1,4%.

Pel que fa als demandants d'alta a final de mes, se n'ha calculat la mitjana. Durant els darrers 12 mesos hi ha una mitjana de 403 demandants en recerca i 235 en millora, amb una variació positiva respecte al període anterior del +5,6% pel que fa als demandants en recerca i una variació positiva del +9,7% per als de millora.

La mitjana de llocs de treball en els darrers 12 mesos és de 1.030, amb un decrement percentual respecte al període anterior del -6,6%.

Demandants d'alta a final de mes (dades mensuals) (variacions mensuals)	feb-18	mar-18	Variació absoluta	Variació	feb-19	mar-19	Variació absoluta	Variació
Demandants en recerca	352	380	28	8,0%	424	437	13	3,1%
Demandants en millora	260	251	-9	-3,5%	267	273	6	2,2%
Llocs de treball oferts ¹	793	830	37	4,7%	918	842	-76	-8,3%

⁽¹⁾ Llocs de treball oferts també inclou llocs de treball provinents dels dos programes (PFCI i PFOF), del PFCF joves actius 16-21 i del Programa de millora de l'ocupabilitat mitjançant el sector públic.

Demandants d'alta a final de mes (dades mensuals) (variacions interanuals)	mar-18	mar-19	Variació absoluta	Variació
Demandants en recerca	380	437	57	15,0%
Demandants en millora	251	273	22	8,8%
Llocs de treball oferts ¹	830	842	12	1,4%

⁽¹⁾ Llocs de treball oferts també inclou llocs de treball provinents dels dos programes (PFCI i PFOF), del PFCF joves actius 16-21 i del Programa de millora de l'ocupabilitat mitjançant el sector públic.

Demandants d'alta a final de mes (mitjana mensual)	gen-mar 2017	gen-mar 2018	Variació absoluta	Variació	abr 2016 - mar 2017	abr 2017 - mar 2018	Variació absoluta	Variació
Demandants en recerca	352	426	73	20,8%	382	403	21	5,6%
Demandants en millora	257	258	1	0,3%	214	235	21	9,7%
Llocs de treball oferts ¹	824	944	120	14,5%	1.102	1.030	-72	-6,6%

⁽¹⁾ Llocs de treball oferts també inclou llocs de treball provinents dels dos programes (PFCI i PFOF), del PFCF joves actius 16-21 i del Programa de millora de l'ocupabilitat mitjançant el sector públic.

3 Evolució històrica (dades ajustades)

Quant a les dades mensuals ajustades dels demandants d'alta a final de mes, un cop eliminades les variacions causades pels efectes del calendari i del període de l'any en què ens trobem, es constata pels demandants en recerca una forta evolució a la baixa en els darrers cinc mesos i es situa en un -1,1% mentre que els demandants en millora presenten una tendència a la baixa en els darrers quatre mesos, i se situen en un +3,7%. Els llocs de treball oferts presenten una tendència estable en el darrer mes, i es manté en un -0,1%.

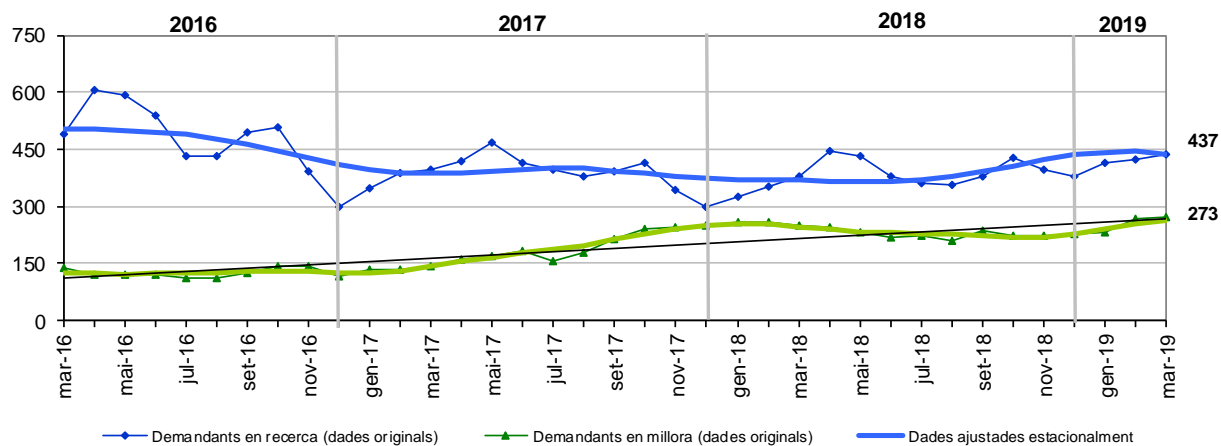
Demandants d'alta a final de mes (dades ajustades) (variacions mensuals)	oct-18	nov-18	des-18	gen-19	feb-19	mar-19
Demandants en recerca	4,2%	4,0%	2,9%	1,6%	0,1%	-1,1%
Demandants en millora	-1,7%	0,5%	3,8%	5,8%	5,6%	3,7%
Llocs de treball oferts ¹	1,6%	1,6%	1,1%	0,3%	-0,1%	-0,1%

(¹) Llocs de treball oferts també inclou llocs de treball provinents dels dos programes (PFCI i PFOF), PFCF joves actius 16-21 i del Programa de millora de l'ocupabilitat mitjançant el sector públic.

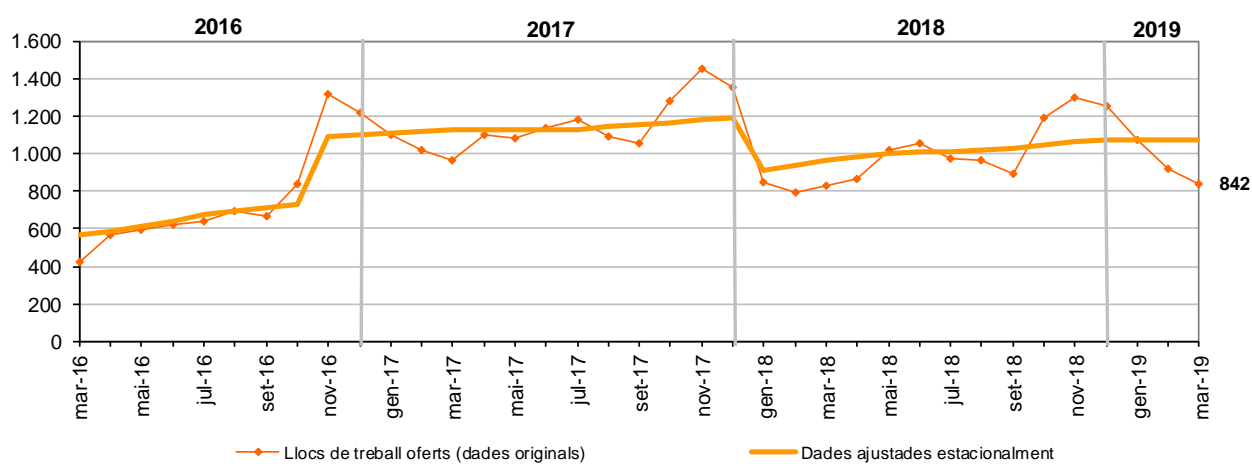
Nota: Les dades ajustades donen una visió complementària de l'evolució mensual de les dades, sense la influència dels festius, ponts o altres efectes estacionals i de calendari. Les sèries ajustades estacionalment s'han calculat utilitzant una metodologia harmonitzada. Vegeu la nota metodològica al final.

4 Gràfics

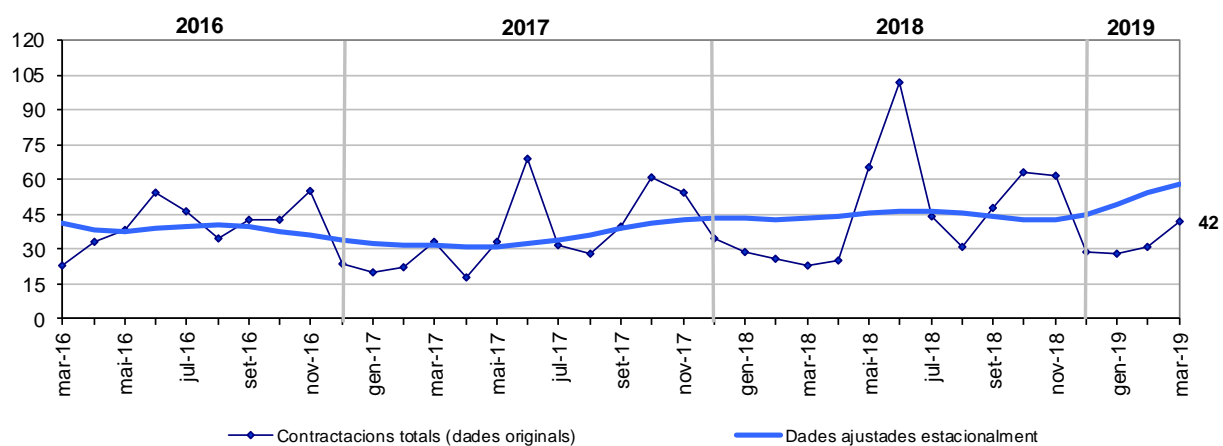
Demandants d'alta a final de mes



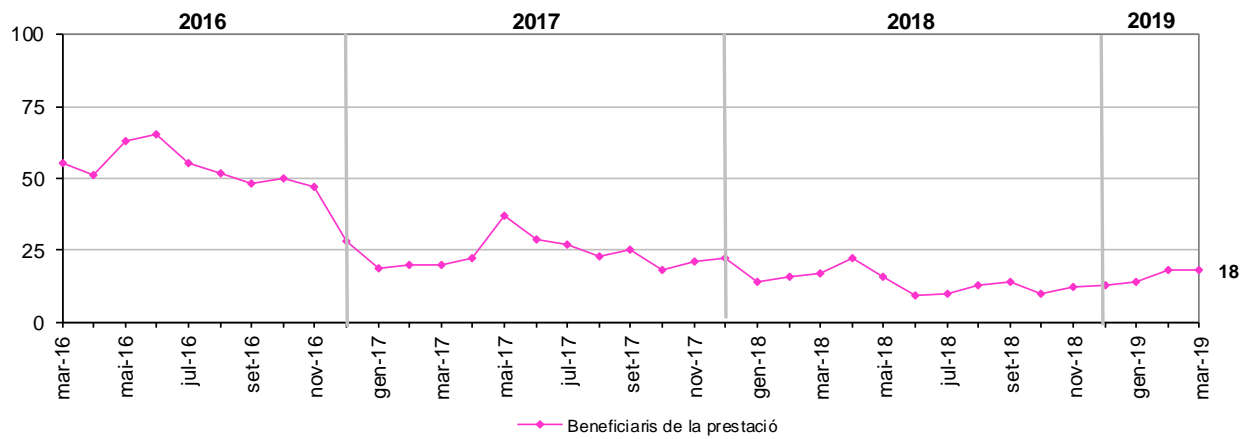
Llocs de treball oferts a final de mes



Contractacions mensuals totals



Beneficiaris de la prestació econòmica per desocupació



5 Demandants d'alta i llocs de treball actius a fi de mes

Gran grup CNO		Demandants				Llocs de treball oferts	
		Recerca de lloc de treball		Millora de situació laboral			
1	Personal directiu	20	4,6%	9	3,3%	5	0,6%
2	Tècnics i professionals científics	44	10,1%	33	12,1%	39	4,6%
3	Tècnics i professionals de suport	40	9,2%	50	18,3%	54	6,4%
4	Empleats administratius	100	22,9%	73	26,7%	85	10,1%
5	Treballadors de serveis, restauració, protecció i venedors	82	18,8%	37	13,6%	367	43,6%
6	Treballadors qualificats en activitats agrícoles i pesqueres	4	0,9%	2	0,7%	2	0,2%
7	Artesans i treballadors qualificats de les indústries, la construcció	47	10,8%	7	2,6%	67	8,0%
8	Operadors d'instal·lacions i maquinària, i muntadors	22	5,0%	17	6,2%	16	1,9%
9	Treballadors no qualificats	78	17,8%	45	16,5%	207	24,6%
Total		437	100%	273	100%	842	100%

L'últim dia del mes de març hi havia al Registre del Servei d'Ocupació:

- 437 demandants en recerca d'un lloc de treball: un 22,9% són "Empleats administratius", un 18,8% són "Treballadors de serveis, restauració, protecció i venedors" i un 17,8% són "Treballadors no qualificats".
- 273 persones en demanda d'una millora laboral: "Empleats administratius" amb un 26,7%, "Tècnics i professionals de suport" amb un 18,3% i "Treballadors no qualificats" amb un 16,5%.
- Al mateix temps, es van registrar 842 ofertes de llocs de treball: un 43,6% per a "Treballadors de serveis, restauració, protecció i venedors", un 24,6% per a "Treballadors no qualificats" i un 10,1% per a "Empleats administratius".

Demandants en recerca segons la situació laboral

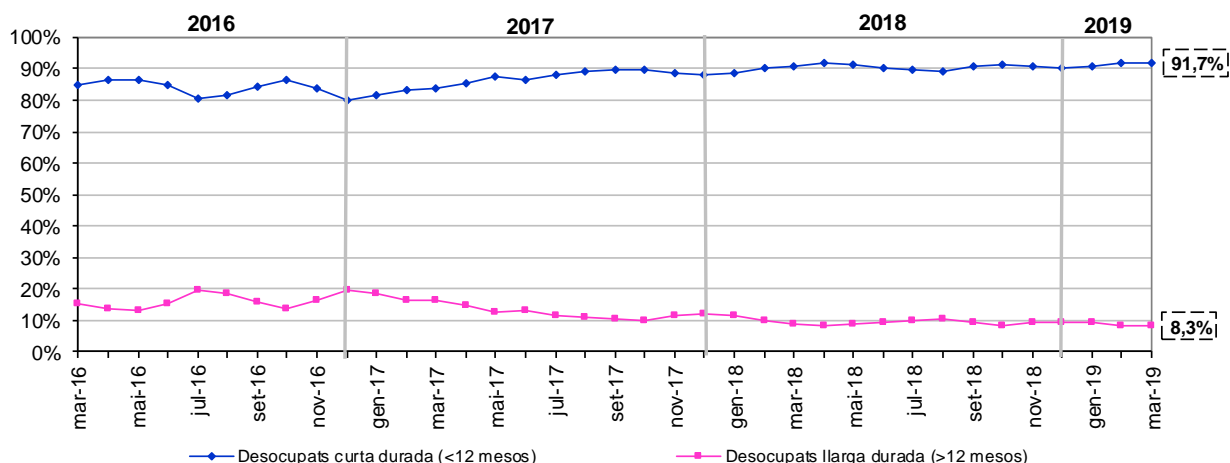
Sense ocupació anterior	28	6,4%
Desocupats -6 mesos	369	84,4%
Desocupats 6-12 mesos	1	0,2%
Desocupats +12 mesos	36	8,2%
Jubilats en recerca d'ocupació	3	0,7%
Total	437	100%

Demandants en millora segons la situació laboral

Amb contracte fix	105	38,5%
Amb contracte discontinu o temporada	7	2,6%
Amb contracte temporal	151	55,3%
Treballador autònom	9	3,3%
En negoci familiar sense relació laboral		
Altres no desocupats	1	0,4%
Total	273	100%

La majoria dels demandants d'alta al Servei d'Ocupació que estan en recerca de treball (el 84,4%) fa menys de 6 mesos que estan desocupats.
El 57,9% dels que estan en millora de situació laboral tenen un contracte temporal.

Desocupats en recerca d'alta a final de mes per temps



Del total de desocupats en recerca, la gran majoria (91,7%) són desocupats de curta durada, mentre que el 8,3% són desocupats de llarga durada.

Demandants en recerca per nacionalitat i temps de residència

Nacionalitat	Temps de residència								Total	
	< 5 anys		5-9 anys		10-19 anys		>= 20 anys			
Espanyola	36	11	58	45	150					
	24,0%	14,9%	7,3%	4,6%	38,7%	24,1%	30,0%	18,7%	100%	62,2%
Francesa	2	1	2	7	12					
	16,7%	0,8%	8,3%	0,4%	16,7%	0,8%	58,3%	2,9%	100%	5,0%
Portuguesa	1	1	23	16	41					
	2,4%	0,4%	2,4%	0,4%	56,1%	9,5%	39,0%	6,6%	100%	17,0%
Altres	15	3	13	7	38					
	39,5%	6,2%	7,9%	1,2%	34,2%	5,4%	18,4%	2,9%	100%	15,8%
Total	54	16	96	75	241					
	22,4%	22,4%	6,6%	6,6%	39,8%	39,8%	31,1%	31,1%	100%	100%

Per nacionalitat i temps de residència, podem notar que el grup més nombrós són els espanyols amb 10 anys o més de residència, que representen el 42,7% del total, seguits dels portuguesos amb 10 anys o més de residència, que representen el 16,2%.

Temps que fa que els demandants en recerca estan inscrits al Servei d'Ocupació

Temps d'inscripció	Mai intermedisats durant els 12 mesos		Intermedisats durant els 12 mesos		Total	
1) <1 mes	23	25,8%	43	12,4%	66	15,1%
2) 1-2 mesos	12	13,5%	58	16,7%	70	16,0%
3) 2-3 mesos	8	9,0%	26	7,5%	34	7,8%
4) 3-6 mesos	21	23,6%	94	27,0%	115	26,3%
5) 6-12 mesos	7	7,9%	82	23,6%	89	20,4%
6) >12 mesos	18	20,2%	45	12,9%	63	14,4%
Total general	89	100%	348	100%	437	100%

Aquesta taula inclou el temps d'inscripció acumulat sobre els 12 últims mesos de cada persona, i no únicament la durada de l'alta vigent. De la mateixa manera, es computen les intermediacions fetes durant els 12 últims mesos.

En els darrers 12 mesos, 89 persones, és a dir, el 20,4%, no van tenir cap intermediació. El 79,6% restant dels inscrits van tenir intermediació almenys una vegada. Es pot observar com els desocupats que han estat inscrits més temps tenen més probabilitat d'intermediació. El 48,3% dels que mai n'han tingut són inscrits que acumulen menys de tres mesos. Al contrari, dels que van correspondre almenys a una oferta de treball, el 50,6% eren desocupats que feia entre 3 i 12 mesos que estaven inscrits al Servei d'Ocupació.

Demandants d'alta per trams d'edat

Tram d'edat	Demandants					
	Recerca de lloc de treball		Millora de situació laboral		Total	
1) Menys de 18 anys	18	4,1%	1	0,4%	19	2,7%
2) De 18 a 25 anys	92	21,1%	49	17,9%	141	19,9%
3) De 26 a 39 anys	85	19,5%	104	38,1%	189	26,6%
4) De 40 a 59 anys	189	43,2%	112	41,0%	301	42,4%
5) De 60 anys o més	53	12,1%	7	2,6%	60	8,5%
Total	437	100%	273	100%	710	100%

El detall per tram d'edat mostra que tant les persones en recerca (43,2%) com les de millora d'un lloc de treball (41,0%), es concentren principalment en el tram de 40 a 59 anys.

Demandants d'alta per sexe

Sexe	Demandants					
	Recerca de lloc de treball		Millora de situació laboral		Total	
Homes	249	57,0%	117	42,9%	366	51,5%
Dones	188	43,0%	156	57,1%	344	48,5%
Total	437	100%	273	100%	710	100%

La quantitat d'homes en recerca de lloc de treball és superior a la de dones, amb un 43,0%. En canvi, pel que fa a la millora de la situació laboral, el 57,1% són dones.

Demandants d'alta per nacionalitat

Nacionalitat	Demandants					
	Recerca de lloc de treball		Millora de situació laboral		Total	
Andorrana	196	44,9%	106	38,8%	302	42,5%
Espanyola	150	34,3%	84	30,8%	234	33,0%
Francesa	12	2,7%	4	1,5%	16	2,3%
Portuguesa	41	9,4%	29	10,6%	70	9,9%
Altres	38	8,7%	50	18,3%	88	12,4%
Total	437	100%	273	100%	710	100%

Aquest mes de març la majoria de demandants en recerca són de nacionalitat andorrana (44,9%) i de nacionalitat espanyola (34,3%). Tanmateix, la majoria de demandants en millora són andorrans (38,8%) i espanyols (30,8%), seguit dels d'altres nacionalitats (18,3%), portuguesos (10,6%) i per acabar, francesos (1,5%).

6 Característiques de les persones beneficiàries de la prestació econòmica per desocupació involuntària

En l'últim dia del mes de referència, 18 persones estaven d'alta al Servei d'Ocupació en el programa de prestacions econòmiques per desocupació involuntària, la meitat es situen en el tram de 40 a 59 anys, i són iguals tant per homes com per dones.

Beneficiaris d'alta per tram d'edat

Tram d'edat	Beneficiaris de la prestació	
1) Menys de 18 anys		
2) De 18 a 25 anys	1	5,6%
3) De 26 a 39 anys	2	11,1%
4) De 40 a 59 anys	11	61,1%
5) De 60 anys o més	4	22,2%
Total	18	100%

Beneficiaris d'alta per sexe

Sexe	Beneficiaris de la prestació	
Home	9	50,0%
Dona	9	50,0%
Total	18	100%

Per nacionalitat, la meitat són andorrans i un terç són espanyols.

Beneficiaris d'alta per nacionalitat

Nacionalitat	Beneficiaris de la prestació	
Andorrana	9	50,0%
Espanyola	6	33,3%
Francesa	1	5,6%
Portuguesa	1	5,6%
Altres	1	5,6%
Total	18	100%

Quant al temps de residència, comentar que tots són beneficiaris d'alta des de fa 10 o més anys que viuen Andorra.

Beneficiaris d'alta per temps de residència*

Temps de residència	Beneficiaris de la prestació	
1) Menys de 5 anys		
2) De 5 a 9 anys		
3) De 10 a 19 anys	5	55,6%
4) 20 anys o més	4	44,4%
Total	9	100%

7 Evolució del nombre de treballadors en els programes del Servei d'Ocupació

Les persones que han treballat a través del Programa de millora de l'ocupabilitat mitjançant el sector públic que es va implantar a finals del mes de febrer del 2012 i s'ha anat reeditant en el temps segueixen una evolució notablement a l'alça els primers mesos de la implantació, en què despunta el personal contractat pel Govern.

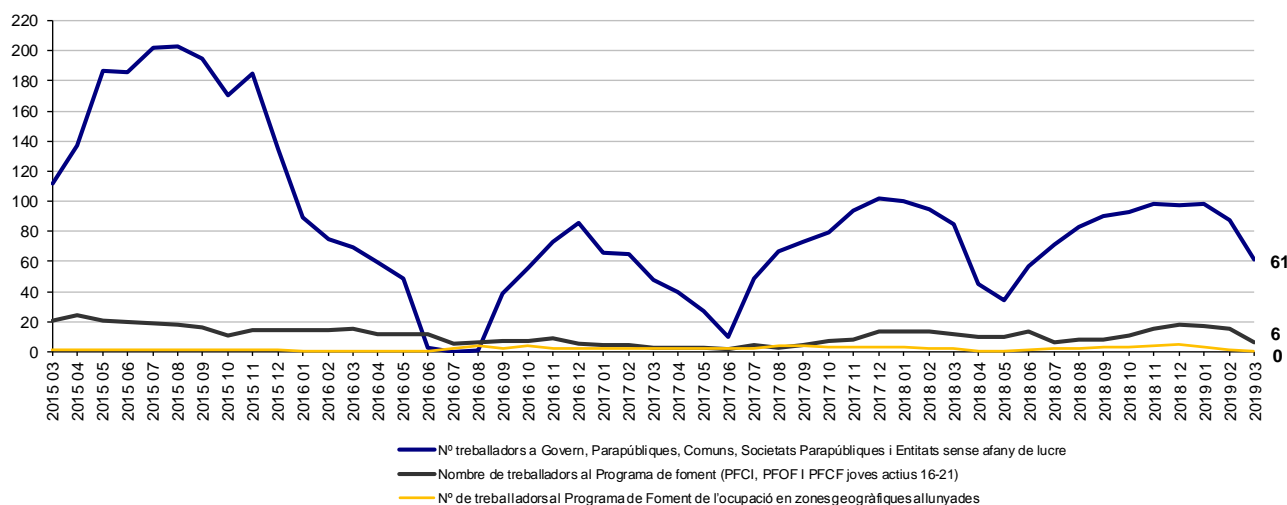
El nombre de treballadors contractats pel Govern, Parapúbliques, Comuns, Societats Parapúbliques i Entitats sense afany de lucre evoluciona de forma cíclica i positiva des que es va engegar. Els punts d'inflexió corresponen al moment en què el programa està inactiu. Per a aquest mes de març del 2019 hi ha 61 treballadors contractats.

Quant als tres programes de foment que s'aproven el mes de febrer del 2013 i que es reprenen el mes de maig del 2018, aquest mes de març hi han 6 treballadors.

Al mes de maig del 2018 es va reprendre el Programa de foment de l'ocupació en zones geogràfiques allunyades. En el mes de març hi ha 0 persones contractades.

Cal tenir present que les dades aquí recollides es comptabilitzen a partir del moment en què la persona ha estat donada d'alta a la CASS; per aquest motiu, poden no coincidir amb el nombre de contractacions que s'extreu a través del Servei d'Ocupació, perquè aquestes contractacions es comptabilitzen quan la resolució ha estat aprovada (la qual cosa no significa que la persona hagi començat a treballar).

Evolució dels treballadors dels Programes del Servei d'Ocupació



8 Nota metodològica

- **Citació.** Per a qualsevol utilització de la informació continguda en aquesta nota de premsa gràcies de citar "Dades del Servei d'Ocupació, tractades pel Departament d'Estadística en la Nota de Premsa ref. NP-1700_20190411".
- **Font.** Les dades presentades en aquesta nota de premsa provenen del Registre del Servei d'Ocupació. Representen els demandants d'alta i els llocs de treball oferts comptabilitzats l'últim dia del mes de referència, així com l'activitat que hi ha hagut al Servei d'Ocupació en el mes de referència. Estan disponibles en la nostra web: <http://www.estadistica.ad> en l'apartat Mercat laboral.
- **Definicions.**
 - **Demandants:** treballadors inscrits al Servei d'Ocupació.
 - **Millora de la situació laboral:** demandants d'alta en una ocupació que busquen una feina millor.
 - **Recerca de lloc de treball:** demandants en situació d'inactivitat laboral i que busquen una feina.
 - **Llocs de treball oferts:** ofertes de llocs de treball inscrites a la base de dades del Servei d'Ocupació per tota persona física o jurídica que disposi d'un o més llocs de treball vacants i vulgui contractar personal.
 - **Demandants i llocs de treball actius a final de mes:** demandants i llocs de treball d'alta al Registre del Servei d'Ocupació comptabilitzats en una data de referència definida com l'últim dia del mes estudiat.
 - **Temps de residència:** es computa segons la data d'entrada oficial al Principat registrada pel Servei d'Immigració.
 - **Beneficiaris de la prestació econòmica per desocupació involuntària:** d'acord amb la definició del BOPA número 45 any 25 publicat el 25/09/2013. Es comptabilitzen l'últim dia del mes.
 - **PFCI:** Programa de Foment de la contractació indefinida en el Sector Privat.
 - **PFOF:** Programa de Foment de l'ocupació i la formació en el Sector Privat.
- **Metodologia.**

Càlcul de les sèries mensuals ajustades estacionalment: a partir del mes de desembre del 2010, i per tal d'adaptar-se als formats i les metodologies de càlcul amb estàndards internacionals, el Departament d'Estadística aplica la desestacionalització de totes les sèries mensuals basada en la metodologia X12 ARIMA de l'Eurostat i del US Census Bureau. Aquesta metodologia permet estimar la sèrie ajustada de l'efecte del calendari i efectes estacionals per tal de poder comparar les dades mensuals amb mesos d'anys anteriors (per exemple, no s'haurien de comparar les dades originals d'un mes de maig amb Setmana Santa amb el mateix mes de maig sense Setmana Santa, o no serien comparables les xifres d'un mes amb cinc caps de setmana i les xifres del mateix mes d'un altre any amb quatre caps de setmana).

Els valors resultants són estimacions provisionals, subjectes als ajustaments en funció de l'evolució dels nous valors mensuals de la sèrie. Per a més detall de la informació es pot consultar la nota metodològica a la pàgina web <http://bit.ly/11TMRIX>.

- **Referències metodològiques.**

Eurostat:

L'Eurostat (en anglès: Statistical Office of the European Communities) és l'oficina estadística de la Comissió Europea, que produeix dades sobre la Unió Europea (UE) i promou l'harmonització dels mètodes estadístics dels estats membres.

<https://joinup.ec.europa.eu/software/demetrapius/description>

<http://www.bde.es/webbde/en/secciones/servicio/software/econom.html>

US Census Bureau:

L'Oficina del Cens dels Estats Units (de l'anglès United States Census Bureau) forma part del Departament de Comerç dels Estats Units. És l'organisme governamental que s'encarrega principalment dels censos de població als Estats Units, amb l'objectiu de proporcionar dades sobre població i economia. <http://www.census.gov>

- **Contactes.** perquè estiguen informats en qualsevol moment de les noves publicacions us podeu inscriure al butlletí d'informació de la nostra web, on també, podeu trobar l'historial de les notes de premsa d'aquest tema: <http://www.estadistica.ad>

Amb l'objectiu de maximitzar la difusió de la informació estadística d'Andorra, les Notes de premsa del Departament d'Estadística es podran seguir també pel [TWITTER](#).

9 Dates de les properes publicacions previstes

Nota de premsa "Servei d'Ocupació, abril del 2019": 16 de maig del 2019