



## NOTA DE PREMSA

### Preus dels carburants, març del 2019

Data de publicació: dijous, 11/04/2019

[www.estadistica.ad](http://www.estadistica.ad)

#### Resum

Durant el mes de març del 2019, el preu de tots els carburants ha augmentat respecte al febrer del 2019: la "Gasolina sense plom de 95 octans" (+2,7%), la "Gasolina sense plom de 98 octans" (+2,6%), el "Gasoil de calefacció" (+2,3%), el "Gasoil de locomoció" (+1,7%), i el "Gasoil de locomoció millorat" (+1,6%).

Si es compara amb el mes de març del 2018, ha augmentat el preu del "Gasoil de calefacció" (+9,2%), el del "Gasoil de locomoció" (+5,9%) i el del "Gasoil de locomoció millorat" (+5,8%). En canvi, ha disminuït el preu de la "Gasolina sense plom de 98 octans" (-0,4%) i de la "Gasolina sense plom de 95 octans" (-0,3%).

Si s'observa l'evolució dels últims mesos, des del mes d'octubre del 2018 fins el gener del 2019, els preus disminueixen, però aquest febrer s'ha invertit la tendència i els preus dels carburants tornen a pujar.

#### Índex

1.	Preus dels carburants (dades originals) .....	2
2.	Preus dels carburants (dades ajustades) .....	3
3.	Preus dels carburants per parròquia (dades originals) .....	4
3.1.	Canillo .....	4
3.2.	Encamp .....	4
3.3.	Ordino .....	4
3.4.	La Massana .....	4
3.5.	Andorra la Vella .....	5
3.6.	Sant Julià de Lòria .....	5
3.7.	Escaldes-Engordany .....	5
4.	Evolució gràfica mensual dels preus dels carburants .....	6
5.	Nota metodològica .....	9
6.	Dates de les properes publicacions previstes .....	10

## Preus de carburants, març 2019

### 1. Preus dels carburants (dades originals)

Durant el mes de març del 2019, el preu de tots els carburants (sempre expressats en euros per litre) ha augmentat respecte al mes anterior. El producte que més ha pujat de preu és la "Gasolina sense plom de 95 octans" amb un +2,7% (1,110 €), la "Gasolina sense plom de 98 octans" amb un +2,6% (1,170 €), el "Gasoil de calefacció" amb un +2,3% (0,802 €), seguit del "Gasoil de locomoció" amb un +1,7% (1,032 €), i el "Gasoil de locomoció millorat" amb un +1,6% (1,064 €).

Si ho comparem amb el mes de març del 2018, ha augmentat el preu del "Gasoil de calefacció" (+9,2%), el del "Gasoil de locomoció" (+5,9%) i el del "Gasoil de locomoció millorat" (+5,8%). En canvi, ha disminuït el preu de la "Gasolina sense plom de 98 octans" (-0,4%) i de la "Gasolina sense plom de 95 octans" (-0,3%).

Pel que fa a les dades dels darrers dotze mesos (d'abril del 2018 fins al març del 2019), el preu mitjà de tots els carburants s'ha incrementat respecte al mateix període anterior: el "Gasoil de calefacció" (+14,0%), el "Gasoil de locomoció" (+10,6%), el "Gasoil de locomoció millorat" (+10,3%), la "Gasolina sense plom de 95 octans" (+5,8%) i la "Gasolina sense plom de 98 octans" (+5,5%).

Preus dels carburants (euros) (Dades mensuals)	feb-19	mar-19	Variació absoluta	Variació
Gasoil de calefacció	0,784	0,802	0,018	2,3%
Gasoil de locomoció	1,015	1,032	0,017	1,7%
Gasoil de locomoció millorat	1,047	1,064	0,017	1,6%
Gasolina sense plom de 95 octans	1,080	1,110	0,030	2,7%
Gasolina sense plom de 98 octans	1,141	1,170	0,029	2,6%

Preus dels carburants (euros) (Dades mensuals)	mar-18	mar-19	Variació absoluta	Variació
Gasoil de calefacció	0,735	0,802	0,068	9,2%
Gasoil de locomoció	0,975	1,032	0,058	5,9%
Gasoil de locomoció millorat	1,006	1,064	0,058	5,8%
Gasolina sense plom de 95 octans	1,114	1,110	-0,004	-0,3%
Gasolina sense plom de 98 octans	1,174	1,170	-0,004	-0,4%

Preus dels carburants (euros) (Mitjana mensual)	gen 2018 a mar 2018	gen 2019 a mar 2019	Variació absoluta	Variació	abr 2017 a mar 2018	abr 2018 a mar 2019	Variació absoluta	Variació
Gasoil de calefacció	0,740	0,784	0,045	6,0%	0,703	0,801	0,099	14,0%
Gasoil de locomoció	0,981	1,014	0,033	3,4%	0,942	1,042	0,100	10,6%
Gasoil de locomoció millorat	1,012	1,046	0,033	3,3%	0,973	1,073	0,100	10,3%
Gasolina sense plom de 95 octans	1,118	1,084	-0,034	-3,0%	1,091	1,155	0,064	5,8%
Gasolina sense plom de 98 octans	1,179	1,145	-0,034	-2,9%	1,151	1,215	0,064	5,5%

## 2. Preus dels carburants (dades ajustades)

Pels preus dels carburants amb dades ajustades, un cop eliminades les variacions causades pels efectes del calendari i del període de l'any en què ens trobem, es constata en el Gasoil de calefacció (+0,2%), Gasoil de locomoció (+0,3%), Gasoil de locomoció millorat (+0,2%), Gasolina sense plom de 95 octans (+0,0%) i la Gasolina sense plom de 98 octans (+0,0%), una tendència a l'alça en els darrers tres mesos.

Preus dels carburants (euros) (variació mensual dades ajustades)	oct-18	nov-18	des-18	gen-19	feb-19	mar-19
Gasoil de calefacció	0,1%	-0,8%	-1,4%	-1,1%	-0,3%	0,2%
Gasoil de locomoció	-0,2%	-1,1%	-1,5%	-1,1%	-0,2%	0,3%
Gasoil de locomoció millorat	-0,1%	-1,1%	-1,5%	-1,1%	-0,2%	0,2%
Gasolina sense plom de 95 octans	-1,1%	-2,0%	-2,4%	-2,0%	-0,9%	0,0%
Gasolina sense plom de 98 octans	-1,0%	-1,9%	-2,3%	-1,9%	-0,8%	0,0%

*Nota: Les dades ajustades donen una visió complementària de l'evolució mensual de les dades, sense la influència dels festius, ponts o altres efectes estacionals i de calendari. Les sèries ajustades estacionalment s'han calculat utilitzant una metodologia harmonitzada. Vegeu nota metodològica al final.*

## 3. Preus dels carburants per parròquia (dades originals)

## 3.1. Canillo

Preus dels carburants a Canillo (euros) (Dades mensuals)	mar-18	mar-19	Variació absoluta	Variació	Desviació vs mitjana del Principat
Gasoil de calefacció	0,733	0,799	0,066	9,0%	-0,4%
Gasoil de locomoció	0,974	1,029	0,056	5,7%	-0,3%
Gasoil de locomoció millorat	1,003	1,060	0,057	5,6%	-0,4%
Gasolina sense plom de 95 octans	1,112	1,107	-0,005	-0,5%	-0,2%
Gasolina sense plom de 98 octans	1,172	1,167	-0,005	-0,4%	-0,2%

## 3.2. Encamp

Preus dels carburants a Encamp (euros) (Dades mensuals)	mar-18	mar-19	Variació absoluta	Variació	Desviació vs mitjana del Principat
Gasoil de calefacció	0,730	0,800	0,070	9,5%	-0,3%
Gasoil de locomoció	0,974	1,031	0,058	5,9%	-0,1%
Gasoil de locomoció millorat	1,005	1,062	0,057	5,7%	-0,2%
Gasolina sense plom de 95 octans	1,112	1,109	-0,004	-0,3%	-0,1%
Gasolina sense plom de 98 octans	1,173	1,169	-0,005	-0,4%	-0,1%

## 3.3. Ordino

Preus dels carburants a Ordino (euros) (Dades mensuals)	mar-18	mar-19	Variació absoluta	Variació	Desviació vs mitjana del Principat
Gasoil de locomoció	0,976	1,033	0,057	5,9%	0,1%
Gasoil de locomoció millorat	1,006	1,063	0,057	5,7%	-0,1%
Gasolina sense plom de 95 octans	1,115	1,109	-0,006	-0,6%	-0,1%
Gasolina sense plom de 98 octans	1,175	1,169	-0,006	-0,5%	-0,1%

A Ordino no es comercialitza el "Gasoil de calefacció".

## 3.4. La Massana

Preus dels carburants a La Massana (euros) (Dades mensuals)	mar-18	mar-19	Variació absoluta	Variació	Desviació vs mitjana del Principat
Gasoil de locomoció	0,975	1,033	0,058	6,0%	0,1%
Gasoil de locomoció millorat	1,005	1,065	0,060	6,0%	0,1%
Gasolina sense plom de 95 octans	1,113	1,111	-0,002	-0,2%	0,1%
Gasolina sense plom de 98 octans	1,173	1,170	-0,003	-0,3%	0,0%

A La Massana no es comercialitza el "Gasoil de calefacció".

## Preus de carburants, març 2019

### 3.5. Andorra la Vella

Preus dels carburants a Andorra la Vella (euros) (Dades mensuals)	mar-18	mar-19	Variació absoluta	Variació	Desviació vs mitjana del Principat
Gasoil de calefacció	0,737	0,804	0,066	9,0%	0,1%
Gasoil de locomoció	0,976	1,034	0,058	5,9%	0,1%
Gasoil de locomoció millorat	1,007	1,065	0,058	5,8%	0,1%
Gasolina sense plom de 95 octans	1,115	1,111	-0,004	-0,4%	0,1%
Gasolina sense plom de 98 octans	1,175	1,171	-0,004	-0,3%	0,1%

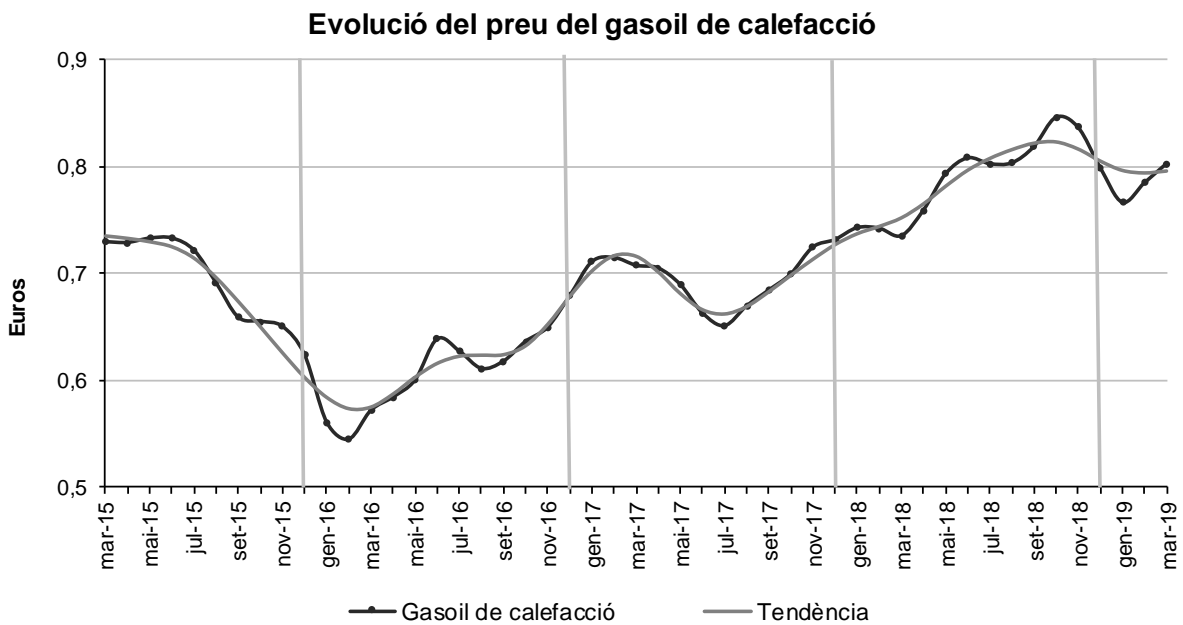
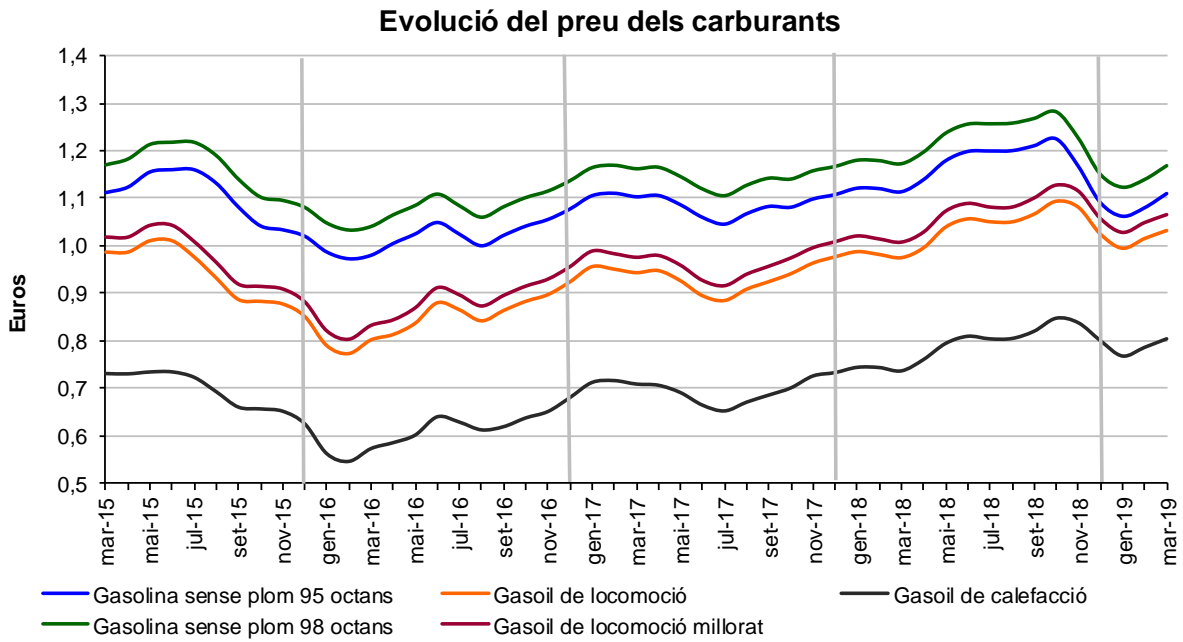
### 3.6. Sant Julià de Lòria

Preus dels carburants a Sant Julià de Lòria (euros) (Dades mensuals)	mar-18	mar-19	Variació absoluta	Variació	Desviació vs mitjana del Principat
Gasoil de calefacció	0,734	0,800	0,066	9,1%	-0,3%
Gasoil de locomoció	0,975	1,032	0,057	5,8%	0,0%
Gasoil de locomoció millorat	1,005	1,063	0,058	5,8%	0,0%
Gasolina sense plom de 95 octans	1,114	1,110	-0,004	-0,4%	0,0%
Gasolina sense plom de 98 octans	1,174	1,169	-0,005	-0,4%	0,0%

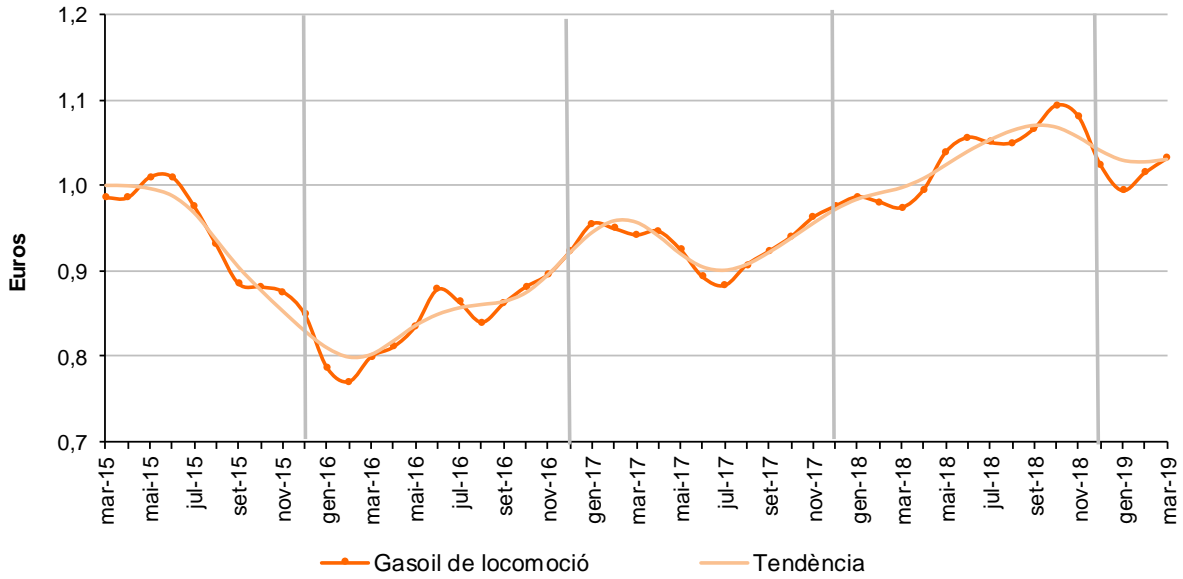
### 3.7. Escaldes-Engordany

Preus dels carburants a Escaldes-Engordany (euros) (Dades mensuals)	mar-18	mar-19	Variació absoluta	Variació	Desviació vs mitjana del Principat
Gasoil de calefacció	0,735	0,806	0,071	9,7%	0,4%
Gasoil de locomoció	0,977	1,037	0,060	6,2%	0,5%
Gasoil de locomoció millorat	1,010	1,070	0,060	6,0%	0,6%
Gasolina sense plom de 95 octans	1,116	1,116	0,000	0,0%	0,5%
Gasolina sense plom de 98 octans	1,176	1,176	0,000	0,0%	0,5%

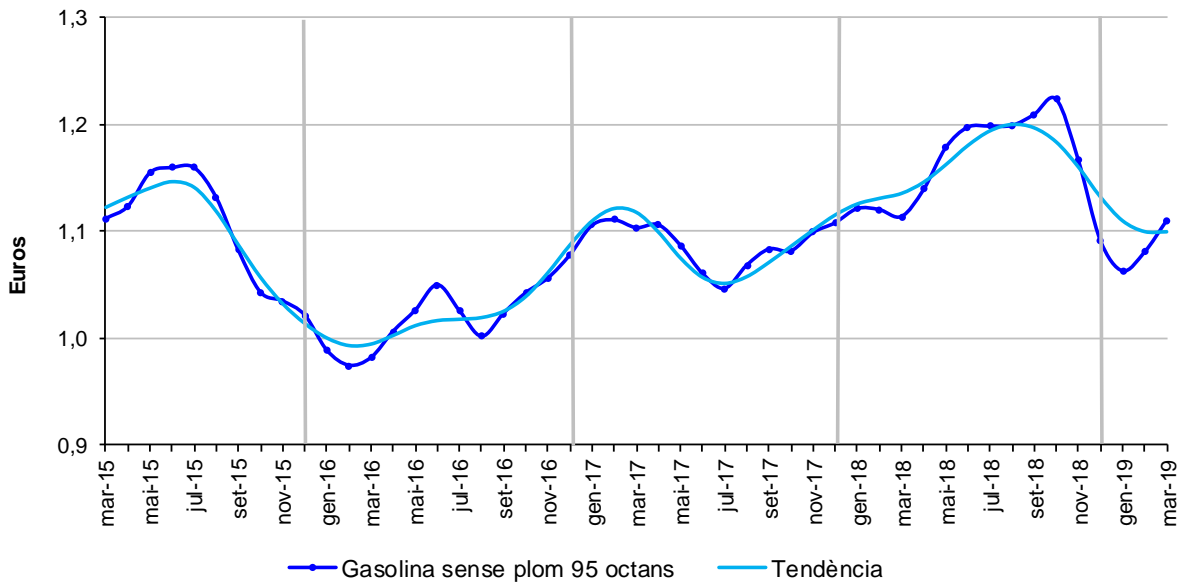
4. Evolució gràfica mensual dels preus dels carburants



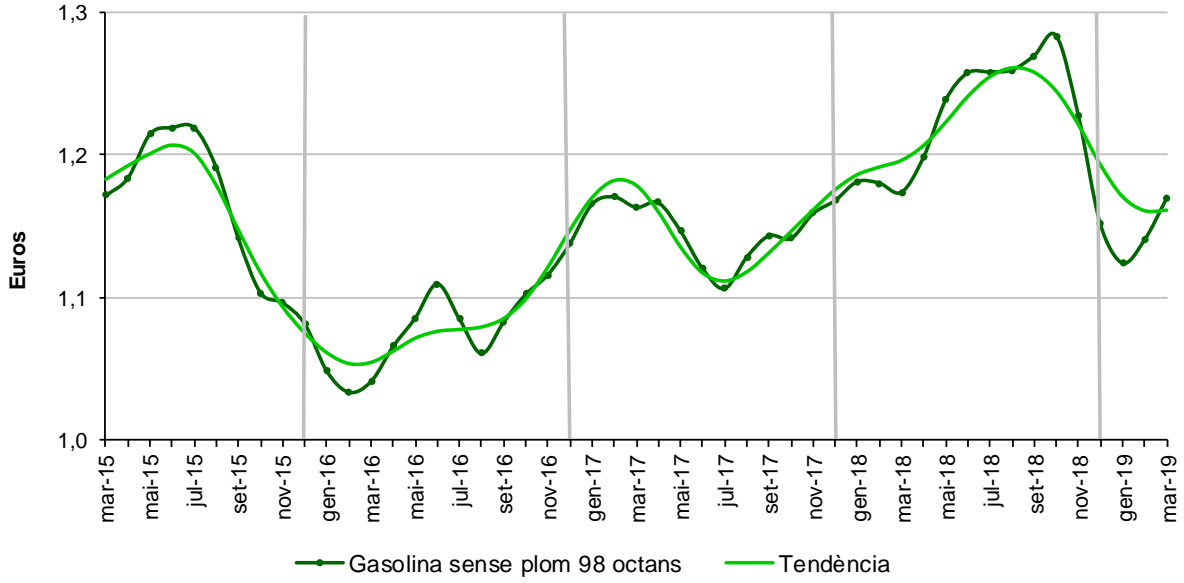
### Evolució del preu del gasoil de locomoció



### Evolució del preu de la gasolina sense plom de 95 octans

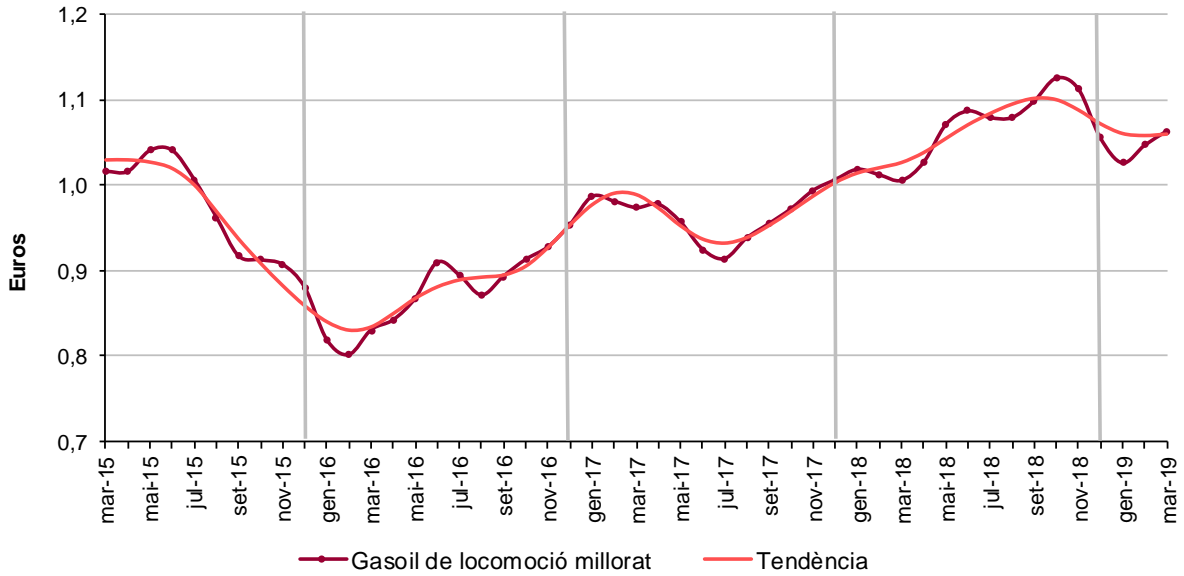


### Evolució del preu de la gasolina sense plom de 98 octans



Gasolina sense plom 98 octans Tendència

### Evolució del preu del gasoil de locomoció millorat



Gasoil de locomoció millorat Tendència



## 5. Nota metodològica

- **Citació.** Per a qualsevol utilització de la informació continguda en aquesta nota de premsa, preguem citeu: “Dades del Departament de Medi Ambient, tractades pel Departament d’Estadística per a la Nota de Premsa ref. NP-0750\_20190411”.
- **Font.** Dades amb periodicitat mensual del Departament de Tributs i Fronteres, tractades pel Departament d’Estadística del Govern d’Andorra i disponibles al web [www.estadistica.ad](http://www.estadistica.ad), en el banc de dades dins de l’apartat Indústria i Energia.
- **Definicions.**
  - “Gasolina sense plom”: inclou els carburants per a locomoció de vehicles del tipus gasolina sense plom de 95/98 octans i la gasolina sense plom de +98 octans.
  - “Gasoil locomoció”: inclou els diferents carburants i variants per a locomoció de vehicles nomenats comunament “gasoil” o “dièsel”.
  - “Gasoil locomoció millorat”: inclou els diferents carburants i variants per a locomoció de vehicles nomenats comunament “gasoil” o “dièsel”, amb una sèrie d’additius que milloren el producte.

- **Metodologies.**

**Càlcul de les sèries mensuals ajustades estacionalment:** a partir del mes de desembre del 2010, i per tal d’adaptar-se als formats i les metodologies de càlcul amb estàndards internacionals, el Departament d’Estadística aplica la desestacionalització de totes les sèries mensuals basada en la metodologia X12 ARIMA de l’Eurostat i del US Census Bureau. Aquesta metodologia permet estimar la sèrie ajustada de l’efecte del calendari i efectes estacionals per tal de poder comparar les dades mensuals amb mesos d’anys anteriors (per exemple, no s’haurien de comparar les dades originals d’un mes de maig amb Setmana Santa amb el mateix mes de maig sense Setmana Santa, o no serien comparables les xifres d’un mes amb cinc caps de setmana i les xifres del mateix mes d’un altre any amb quatre caps de setmana).

Els valors resultants són estimacions provisionals, subjectes als ajustaments en funció de l’evolució dels nous valors mensuals de la sèrie. Per a més detall de la informació es pot consultar la nota metodològica a la pàgina web <http://bit.ly/11TMRIX>.

- **Referències metodològiques.**

**Eurostat:**

L’Eurostat (en anglès: Statistical Office of the European Communities) és l’oficina estadística de la Comissió Europea, que produeix dades sobre la Unió Europea (UE) i promou l’harmonització dels mètodes estadístics dels estats membres.

<https://joinup.ec.europa.eu/software/demetraplus/description>

<http://www.bde.es/webbde/en/secciones/servicio/software/econom.html>

**US Census Bureau:**

L’Oficina del Cens dels Estats Units (de l’anglès United States Census Bureau) forma part del Departament de Comerç dels Estats Units. És l’organisme governamental que s’encarrega principalment dels censos de població als Estats Units, amb l’objectiu de proporcionar dades sobre població i economia. <http://www.census.gov>

- **Contactes.** Per estar informat en qualsevol moment de les noves publicacions us podeu inscriure a la nostra “Alerta informativa” a la nostra web. També hi podeu trobar l’històric de les notes de premsa d’aquest tema: <http://www.estadistica.ad>

Amb l’objectiu de maximitzar la difusió de la informació estadística d’Andorra, les Notes de Premsa del Departament d’Estadística es podran seguir també per [TWITTER](#)

**6. Dates de les properes publicacions previstes**

Nota de premsa "Preus dels carburants, abril del 2019": 13 de maig del 2019