



NOTA DE PREMSA

Matriculacions de vehicles, març del 2019

Data de publicació: dijous, 04/04/2019

www.estadistica.ad

Resum

Les matriculacions de vehicles durant el mes de març han estat 361, la qual cosa suposa una variació percentual negativa del -5,5% respecte al mes de març de l'any anterior.

Les matriculacions de vehicles dels darrers dotze mesos han estat 4.569, és a dir, una variació percentual nul·la del +0,0% respecte al període anterior, en què es van matricular 4.567 vehicles.

Pel que fa a les dades mensuals ajustades, les matriculacions de vehicles durant el mes de març presenten una variació mensual negativa del -0,5%.

Índex

1. Matriculació de vehicles (dades originals)	2
2. Matriculació de vehicles per tipus d'energia (dades originals).....	3
3. Matriculació de vehicles (dades ajustades)	4
4. Gràfics	5
5. Nota metodològica	7
6. Dates de les publicacions previstes	8

1. Matriculació de vehicles (dades originals)

Les matriculacions de vehicles durant el mes de març han estat 361, la qual cosa suposa una variació percentual negativa del -5,5% respecte al mes de març de l'any anterior. Aquest mes han tingut variacions positives: "Motocicletes i Ciclomotors" amb un +5,4% i "Turismes" amb un +0,7%. S'ha mantingut estable "Altres" amb un 0,0%. Per contra, "Camions i Camionetes", amb un -55,3%, presenta una variació negativa.

Les matriculacions de vehicles dels darrers dotze mesos han estat 4.569, amb una variació percentual nul·la del +0,0% respecte al període anterior, en què es van matricular 4.567 vehicles. En els darrers 12 mesos han tingut variacions positives: "Camions i Camionetes" amb un +11,2% i "Altres" amb un +1,8%. Per contra, els grups que han tingut variacions negatives són "Motocicletes i Ciclomotors" amb un -3,9% i "Turismes" amb un -0,3%.

Matriculació de vehicles (dades mensuals)	mar-18	mar-19	Variació absoluta	Variació
Turismes	270	272	2	0,7%
Motocicletes i Ciclomotors	56	59	3	5,4%
Camions i Camionetes	47	21	-26	-55,3%
Altres	9	9	0	0,0%
Total	382	361	-21	-5,5%

Matriculació de vehicles (dades acumulades)	gen 2018 a mar 2018	gen 2019 a mar 2019	Variació absoluta	Variació	abr 2017 a mar 2018	abr 2018 a mar 2019	Variació absoluta	Variació
Turismes	777	747	-30	-3,9%	3.245	3.235	-10	-0,3%
Motocicletes i Ciclomotors	132	129	-3	-2,3%	793	762	-31	-3,9%
Camions i Camionetes	97	78	-19	-19,6%	358	398	40	11,2%
Altres	36	49	13	36,1%	171	174	3	1,8%
Total	1.042	1.003	-39	-3,7%	4.567	4.569	2	0,0%

2. Matriculació de vehicles per tipus d'energia (dades originals)

Aquest mes ha tingut una variació positiva: "Gasolina" amb un +26,1%. Per contra, "Gasoil", amb un -34,4%, presenta una variació negativa. Pel que fa als vehicles elèctrics 100%, aquest mes no se n'ha matriculat cap. Quant als vehicles híbrids, en termes globals se n'ha matriculat 1, 7 menys que l'any anterior. Per últim, dels vehicles "Sense carburant", aquest mes se n'han matriculat 4, és a dir, 3 menys que al març de l'any passat.

Durant els darrers dotze mesos, cal destacar l'augment de matriculacions en els vehicles de "Gasolina" amb un +18,5% (+434 vehicles), en contraposició al descens en els vehicles de "Gasoil" amb un -20,5% (-386 vehicles). En la resta de categories, s'han matriculat 103 vehicles "Sense carburant", 102 vehicles "Elèctrics 100%", 51 vehicles del grup "Híbrids de gasolina no endollable" i 39 vehicles "Híbrids de gasolina endollable". Pel que fa als vehicles "Híbrids de gasoil endollable" i "Híbrids de gasoil no endollable", se n'ha matriculat un de cada grup.

Matriculació de vehicles (dades mensuals)	mar-18	mar-19	Variació absoluta	Variació
Gasoil	160	105	-55	-34,4%
Gasolina	199	251	52	26,1%
Elèctric 100%	8	0	-8	-100,0%
Híbrid gasolina endollable	1	0	-1	-100,0%
Híbrid gasolina no endollable	7	1	-6	-85,7%
Híbrid gasoil endollable	0	0	0	-
Híbrid gasoil no endollable	0	0	0	-
Sense carburant	7	4	-3	-42,9%
Total	382	361	-21	-5,5%

Matriculació de vehicles (dades acumulades)	gen 2018 a mar 2018	gen 2019 a mar 2019	Variació absoluta	Variació	abr 2017 a mar 2018	abr 2018 a mar 2019	Variació absoluta	Variació
Gasoil	430	308	-122	-28,4%	1.880	1.494	-386	-20,5%
Gasolina	546	656	110	20,1%	2.344	2.778	434	18,5%
Elèctric 100%	18	10	-8	-44,4%	115	102	-13	-11,3%
Híbrid gasolina endollable	12	4	-8	-66,7%	56	39	-17	-30,4%
Híbrid gasolina no endollable	14	2	-12	-85,7%	56	51	-5	-8,9%
Híbrid gasoil endollable	0	0	0	-	1	1	0	0,0%
Híbrid gasoil no endollable	1	1	0	0,0%	1	1	0	0,0%
Sense carburant	21	22	1	4,8%	114	103	-11	-9,6%
Total	1.042	1.003	-39	-3,7%	4.567	4.569	2	0,0%

3. Matriculació de vehicles (dades ajustades)

Pel que fa a les dades mensuals ajustades, un cop eliminades les variacions causades pels efectes del calendari i del període de l'any en què ens trobem, es constata una variació mensual a l'alça, tot i que negativa, en els darrers tres mesos, situant-se aquest mes de març en un -0,5%.

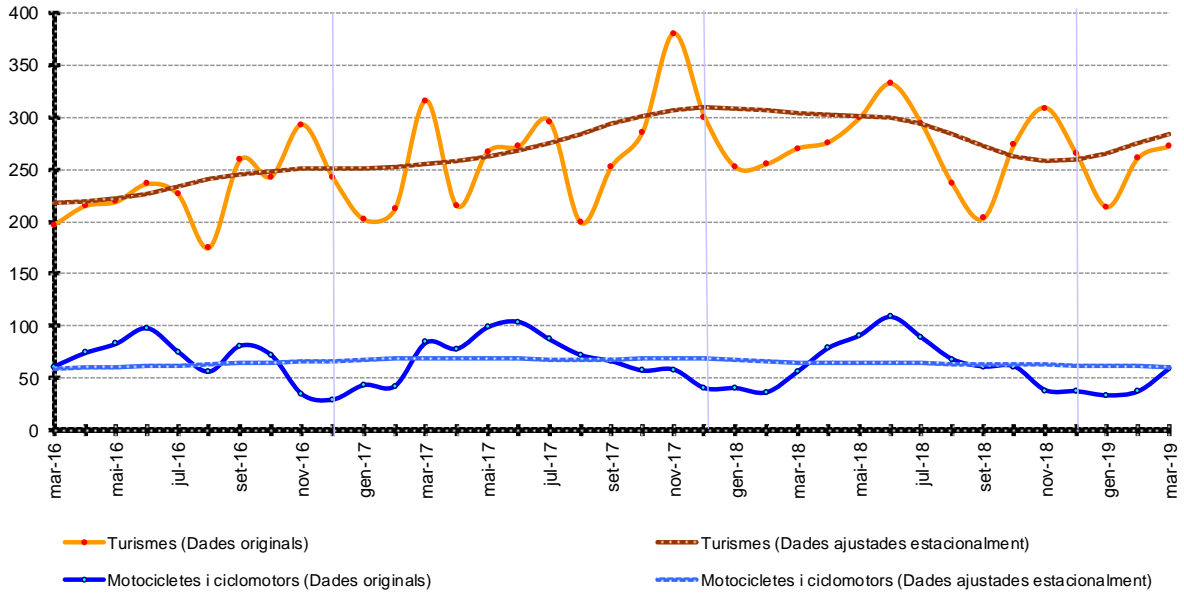
El grup de "Turismes" mostra una tendència a la baixa en el darrer mes, tot i que positiva, i al mes de març se situa en un +3,3%. Quant a "Motocicletes i Ciclomotors", presenta una lleugera tendència mensual a la baixa en el darrer mes, i se situa en aquest mes de març en un -0,5%. El grup de "Camions i camionetes" presenta una tendència mensual a la baixa en els darrers dos mesos, situant-se aquest mes de març en un -1,8%. Pel que fa el grup d'"Altres", mostra una tendència mensual estable en els darrers cinc mesos, i es manté en aquest darrer mes de març en un +0,9%.

Matriculació de vehicles (dades ajustades) (variacions mensuals)	oct-18	nov-18	des-18	gen-19	feb-19	mar-19
Turismes	-3,7%	-1,9%	0,5%	2,6%	3,6%	3,3%
Motocicletes i Ciclomotors	-0,6%	-0,6%	-0,8%	-0,7%	-0,4%	-0,5%
Camions i Camionetes	-0,8%	-1,3%	-1,5%	-1,5%	-1,6%	-1,8%
Altres	0,9%	0,9%	0,9%	0,9%	0,9%	0,9%
Total	-1,4%	-1,4%	-1,4%	-1,2%	-0,9%	-0,5%

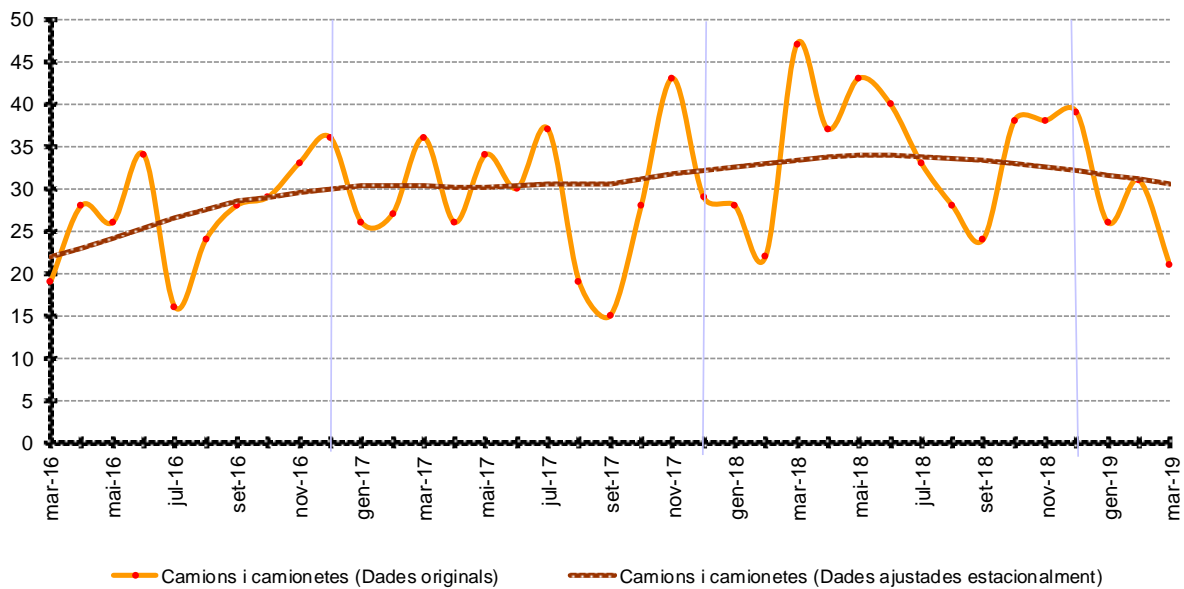
Nota: Les dades ajustades donen una visió complementària de l'evolució mensual de les dades, sense la influència dels festius, ponts o altres efectes estacionals i de calendari. Les sèries ajustades estacionalment s'han calculat utilitzant una metodologia harmonitzada. Vegeu nota metodològica al final.

4. Gràfics

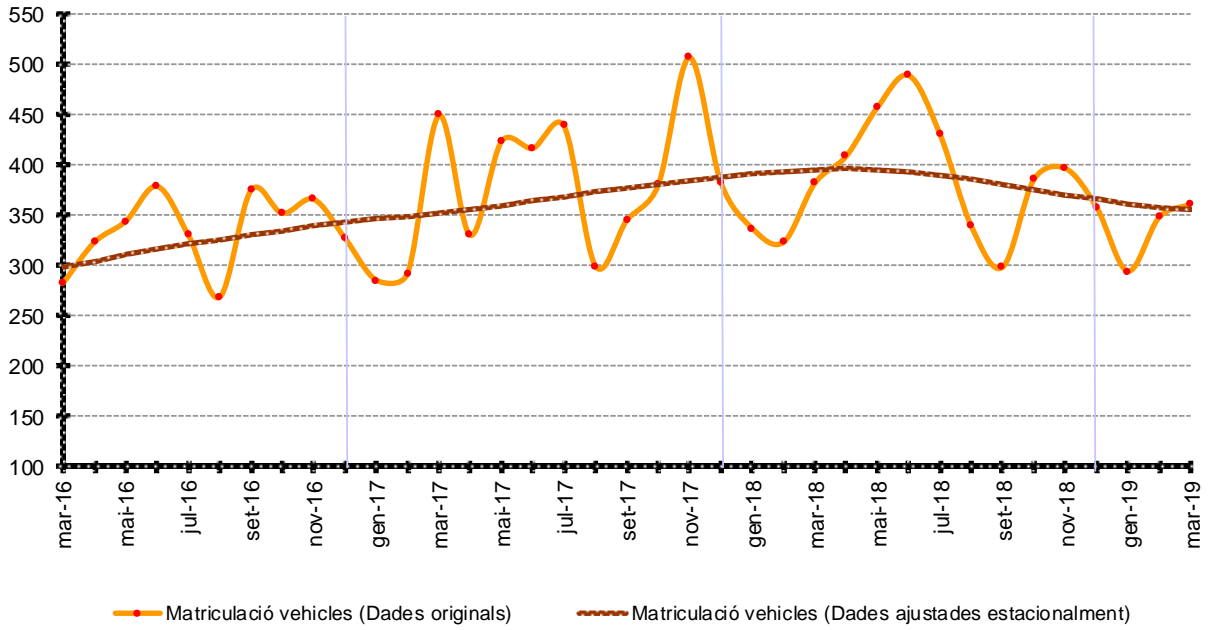
Matriculació de Turismes, Motocicletes i ciclomotors



Matriculació de Camions i Camionetes



Matriculació de vehicles total



5. Nota metodològica

- **Citació.** Per a qualsevol utilització de la informació continguda en aquesta nota de premsa gràcies de citar “*Dades del Dpt. d’Indústria, tractades pel Departament d’Estadística per a la Nota de Premsa ref. NP-1110-20190404*”.
- **Font.** Dades transmeses amb periodicitat mensual pel Departament d’Indústria i Transports, tractades i revisades pel Departament d’Estadística del Govern d’Andorra i disponibles a la web www.estadistica.ad, a l’apartat “Banc de Dades\Transports i Telecomunicacions\Transport”.
- **Definicions.** La sèrie de dades original representa el nombre de noves matriculacions efectuades durant un mes per tipus de vehicle.

Les matriculacions de vehicles inclouen com a vehicles matriculats, tant els venuts per l’Associació d’Importadors de Vehicles d’Andorra (AIVA) com els vehicles importats per altres intermediaris o particulars.

- **Metodologies.** El nombre de matriculacions és una sèrie temporal amb estacionalitat anual que dificulta el tractament de la dada en valor original.

Càlcul de les sèries mensuals ajustades estacionalment: a partir del mes de desembre del 2010, i per tal d’adaptar-se als formats i les metodologies de càlcul amb estàndards internacionals, el Departament d’Estadística aplica la desestacionalització de totes les sèries mensuals basada en la metodologia X12 ARIMA de l’Eurostat i del US Census Bureau. Aquesta metodologia permet estimar la sèrie ajustada de l’efecte del calendari i efectes estacionals per tal de poder comparar les dades mensuals amb mesos d’anys anteriors (per exemple, no s’haurien de comparar les dades originals d’un mes de maig amb Setmana Santa amb el mateix mes de maig sense Setmana Santa, o no serien comparables les xifres d’un mes amb cinc caps de setmana i les xifres del mateix mes d’un altre any amb quatre caps de setmana).

Els valors resultants són estimacions provisionals, subjectes als ajustaments en funció de l’evolució dels nous valors mensuals de la sèrie. Per a més detall de la informació es pot consultar la nota metodològica a la pàgina web <http://bit.ly/11TMRIX>.

- **Referències metodològiques:**

Eurostat:

L’Eurostat (en anglès: Statistical Office of the European Communities) és l’oficina estadística de la Comissió Europea, que produeix dades sobre la Unió Europea (UE) i promou l’harmonització dels mètodes estadístics dels estats membres.

<https://joinup.ec.europa.eu/software/demetraplus/description>

<http://www.bde.es/webbde/en/secciones/servicio/software/econom.html>

US Census Bureau:

L’Oficina del Cens dels Estats Units (de l’anglès United States Census Bureau) forma part del Departament de Comerç dels Estats Units. És l’organisme governamental que s’encarrega principalment dels censos de població als Estats Units, amb l’objectiu de proporcionar dades sobre població i economia. <http://www.census.gov>

- **Contactes.** Per estar informat en qualsevol moment de les noves publicacions us podeu inscriure a la nostra “*Newsletter*” en al nostra web. També hi podeu trobar l’històric de les notes de premsa d’aquest tema: <http://www.estadistica.ad>.

Amb l’objectiu de maximitzar la difusió de la informació estadística d’Andorra, les Notes de Premsa del Departament d’Estadística es podran seguir també per [TWITTER](#).

6. Dates de les publicacions previstes

Nota de premsa "Matriculacions, abril del 2019": 6 de maig del 2019