



NOTA DE PREMSA

Estadística de transport públic internacional de viatgers. Any 2018

Data de publicació: dimarts, 03/04/2019

www.estadistica.ad

Resum

D'acord amb les previsions de la Llei del Pla d'estadística 2018-2021 i el seu desplegament en el primer Programa estadístic per a l'any 2018, es publica per primera vegada l'estadística de transport públic internacional de viatgers (codi A122 del Pla estadístic), a càrrec del Departament d'Estadística. Les dades tenen una periodicitat de difusió anual i proporcionen informació respecte als viatges i viatgers relatius al transport col·lectiu regular d'àmbit internacional, a partir de la informació que faciliten les empreses andorranes que operen a l'Estació Nacional d'Autobusos en matèria de transport internacional de viatgers. En l'edició 2018 no incorpora el servei discrecional de les companyies andorranes i estrangeres per manca d'informació suficient.

L'any 2018 les companyies andorranes de línies regulars internacionals de viatgers han realitzat un total de 13.352 viatges cap a l'estranger i 16.397 viatges amb destinació el Principat d'Andorra i, respecte als viatgers durant l'any 2018, s'han transportat un total de 151.638 passatgers cap a l'estranger i 153.849 passatgers amb destinació el Principat d'Andorra.

Del total de passatgers transportats, el 14,4% són residents al Principat i el 85,6% són visitants.

En comparació amb les dades disponibles per a l'any 2017, els viatges realitzats durant l'any 2018 incrementen el 8% pel que fa a l'entrada i el 4,6% en relació als serveis de sortida. Pel que fa als passatgers, augmenten tant els que entren com els que surten del Principat, amb increments anuals del 8,2% i del 6,2% respectivament.

Índex

1	Nombre de viatges realitzats	2
2	Nombre de viatgers transportats	3
3	Perfil dels viatgers	4
3.1	Procedència dels viatgers	4
3.2	Motius de visita dels viatgers no residents	5
3.3	Tram d'edat dels viatgers no residents	5
4	Comparativa amb l'any 2017	6
5	Nota Metodològica.....	7
6	Dades de les publicacions previstes	7

1 Nombre de viatges realitzats

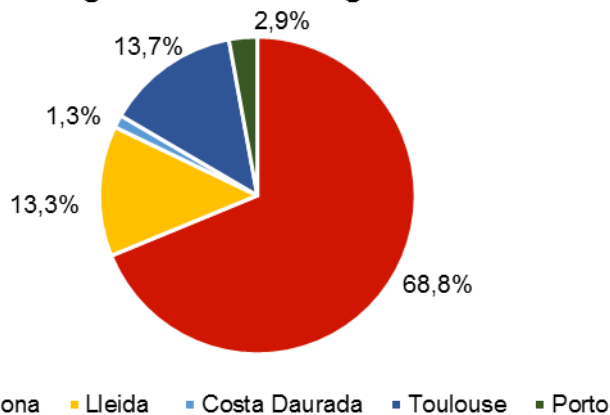
L'any 2018 les companyies andorranes de línies regulars internacionals de viatgers han prestat un total de 29.749 serveis, amb 13.352 viatges cap a l'estranger i 16.397 viatges amb destinació el Principat d'Andorra.

Viatges realitzats per les companyies andorranes de línies regulars internacionals per l'any 2018



Del total de serveis de sortida que s'han efectuat durant l'any 2018, el 68,8% té com a destinació Barcelona, el 13,7% té com a destinació Toulouse, el 13,3% té com a destinació Lleida, el 2,9% té com a destinació Porto i el 1,3% té com a destinació Costa Daurada.

Viatges de sortida segons línia

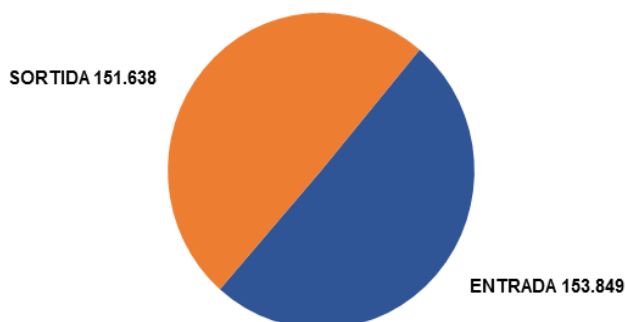


Serveis segons línia Any 2018	Barcelona	Lleida	Costa Daurada	Toulouse	Porto	Barcelona	Lleida	Costa Daurada	Toulouse	Porto
	gener	789	144	9	151	24	8,6%	8,1%	5,4%	8,2%
febrer	699	191	12	140	22	7,6%	10,8%	7,1%	7,6%	5,7%
març	783	167	15	151	24	8,5%	9,4%	8,9%	8,2%	6,2%
abril	758	151	11	150	24	8,2%	8,5%	6,5%	8,2%	6,2%
maig	778	156	13	155	23	8,5%	8,8%	7,7%	8,5%	6,0%
juny	752	124	14	150	54	8,2%	7,0%	8,3%	8,2%	14,0%
juliol	779	109	18	162	58	8,5%	6,2%	10,7%	8,8%	15,1%
agost	780	127	25	158	56	8,4%	7,2%	14,9%	8,6%	14,5%
setembre	752	159	19	149	25	8,2%	9,0%	11,3%	8,2%	6,7%
octubre	783	170	12	155	24	8,5%	9,6%	7,2%	8,5%	6,2%
novembre	760	128	10	153	24	8,3%	7,2%	6,0%	8,4%	6,2%
desembre	783	145	10	158	27	8,5%	8,2%	6,0%	8,6%	7,0%
TOTAL	9.196	1.771	168	1.832	385	100,0%	100,0%	100,0%	100,0%	100,0%

2 Nombre de viatgers transportats

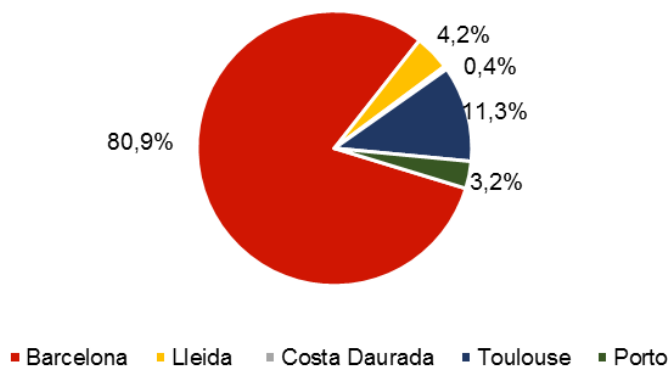
Respecte als passatgers transportats per les companyies andorranes de línies regulars internacionals, durant l'any 2018, ha utilitzat el servei col·lectiu un total de 305.487 persones, amb 151.638 viatgers cap a l'estranger i 153.849 viatgers amb destinació al Principat d'Andorra.

Passatgers transportats durant l'any 2018



Del total dels passatgers transportats de sortida durant l'any 2018, el 80,9% té com a destinació Barcelona, el 11,3% té com a destinació Toulouse, el 4,2% té com a destinació Lleida, el 3,2% té com a destinació Porto i finalment el 0,4% té com a destinació la Costa Daurada.

Passatgers de sortida segons línia



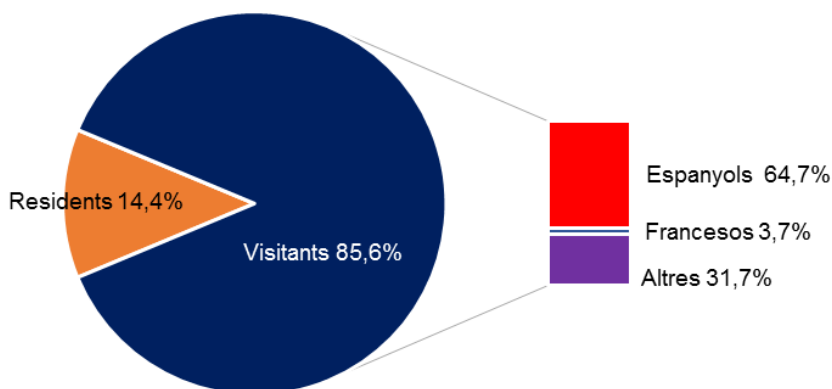
Passatgers segons línia Any 2018	Passatgers					Porcentatges				
	Barcelona	Lleida	Costa Daurada	Toulouse	Porto	Barcelona	Lleida	Costa Daurada	Toulouse	Porto
gener	14.513	598	15	2.187	365	11,8%	9,5%	2,3%	12,8%	7,5%
febrer	15.175	559	20	2.091	226	12,4%	8,8%	3,0%	12,2%	4,6%
març	14.118	598	62	2.288	330	11,5%	9,5%	9,4%	13,4%	6,8%
abril	10.389	542	30	1.339	348	8,5%	8,6%	4,6%	7,8%	7,1%
maig	7.986	580	53	906	286	6,5%	9,2%	8,0%	5,3%	5,9%
juny	7.433	486	68	955	441	6,1%	7,6%	10,3%	5,6%	9,1%
juliol	8.711	380	101	1.174	638	7,0%	6,0%	15,3%	6,9%	13,1%
agost	8.412	423	125	991	727	6,8%	6,7%	19,0%	5,8%	14,9%
setembre	7.808	529	107	1.081	383	6,4%	8,4%	16,2%	6,4%	7,9%
octubre	8.319	601	36	1.133	368	6,8%	9,5%	5,5%	6,6%	7,6%
novembre	8.340	477	19	1.294	265	6,8%	7,5%	2,9%	7,6%	5,4%
desembre	11.503	551	23	1.638	494	9,4%	8,7%	3,5%	9,6%	10,1%
TOTAL	122.707	6.324	659	17.077	4.871	100,0%	100,0%	100,0%	100,0%	100,0%

3 Perfil dels viatgers

3.1 Procedència dels viatgers

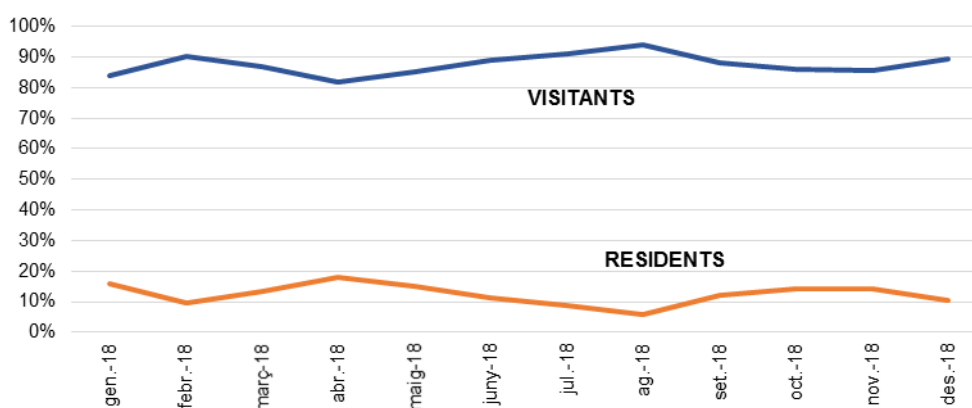
Del total de passatgers transportats durant l'any 2018, el 14,4% són residents al Principat i el 85,6% són visitants. Del total de visitants el 64,7% resideixen a Espanya, el 31,7% resideixen a altres països (principalment a Argentina, als Estats Units o a Rússia). Únicament el 3,7% dels viatgers transportats durant el 2018 amb autobusos de línia regular internacional resideixen a França (tenint en compte que no es considera les línies regulars de les empreses estrangeres que surten del Pas de la Casa).

Tipologia dels passatgers. Any 2018



Durant els mesos de febrer, juliol i agost del 2018, la proporció dels visitants respecte el total dels viatgers és superior als 90% en comparació a la resta de l'any, que fluctua entre el 82% i el 90%.

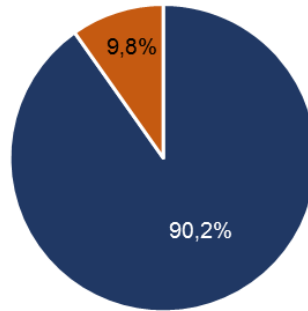
Evolució mensual dels passatgers per tipologia. Any 2018



3.2 Motius de visita dels viatgers no residents

Del total de passatgers que han visitat el Principat durant l'any 2018, el 90,2% ho fan per un motiu personal mentre que el 9,8% ho fan per un motiu professional. Dels motius personals, el 31,9% dels visitants venen a visitar familiars i amics, el 16,6% per fer compres, mentre que el tercer motiu de visita més freqüent és el turisme de natura.

Motiu principal de visita



■ Motiu personal ■ Motiu professional

Motiu personal	
visita a familiars i amics	31,9%
compres	16,6%
turisme de Natura	15,8%
turisme Esportiu	13,8%
turisme de Benestar	8,1%
turisme d'altres tipus	6,5%
turisme Cultural	5,8%
altres motius	1,5%

3.3 Tram d'edat dels viatgers no residents


Respecte a l'edat dels viatgers no residents, el 38,1% tenen entre 25 i 44 anys, el 25,1% tenen entre 45 i 64 anys, i el 14,9% tenen més de 65 anys.

Tram d'edat dels viatgers	
0 a 5 anys	2,4%
6 a 14 anys	6,4%
15 a 17 anys	1,5%
18 a 24 anys	11,6%
25 a 44 anys	38,1%
45 a 64 anys	25,1%
més de 65 anys	14,9%

4 Comparativa amb l'any 2017


Respecte als serveis realitzats, durant l'any 2018 es destaca un increment dels serveis d'entrada del +7,2% per la temporada primavera, del +7,5% per la temporada d'estiu i del +10,1% per la temporada de la tardor en comparació a les mateixes temporades de l'any 2017. Pel que fa els serveis de sortida, l'augment és del +5,3% per la temporada de primavera, del +2,3 per la temporada d'estiu i del +7,4% per la temporada de la tardor, respecte a les mateixes temporades de l'any 2017.

Quant al mes de desembre del 2018 els serveis d'entrada presenten un augment del +7,2% i els serveis de sortida un augment del +4,7% respecte al mateix mes de l'any 2017.

Serveis per temporada		Entrada			Sortida		
		2017	2018	Var. Anual	2017	2018	Var.anual
	PRIMAVERA	2.319	2.486	7,2%	2.108	2.219	5,3%
	ESTIU	3.624	3.894	7,5%	3.301	3.376	2,3%
	TARDOR	2.393	2.635	10,1%	2.066	2.219	7,4%
	DESEMBRE **	1.371	1.470	7,2%	1.073	1.123	4,7%
	TOTAL	9.707	10.485	8,0%	8.548	8.937	4,6%

Comparant els passatgers transportats durant les temporades de l'any 2018 i de l'any 2017, incrementa sobretot el nombre de passatgers d'entrada de la temporada de tardor amb el +16%, seguit de la temporada d'estiu amb el +9,3% i la temporada primavera amb el +1,0%. Pels passatgers transportats de sortida l'augment és molt més important per la temporada de la tardor amb el +10,8% respecte la tardor de l'any 2017. Es presenta un increment del +5,6% del nombre de passatgers de sortida per la temporada de la primavera i el nombre de passatgers de sortida per la temporada d'estiu augmenta el +5,8% respecte a la mateixa temporada de l'any 2017.

Pel que fa al mes de desembre del 2018 els passatgers d'entrada presenten un augment del +5,2% mentre que els de sortida augmenten el +1,7% en relació al mateix mes de l'any anterior.

Passatgers per temporada		Entrada			Sortida		
		2017	2018	Var. Anual	2017	2018	Var.anual
	PRIMAVERA	19.300	19.491	1,0%	18.181	19.194	5,6%
	ESTIU	29.117	31.812	9,3%	29.844	31.590	5,8%
	TARDOR	20.807	24.136	16,0%	18.812	20.852	10,8%
	DESEMBRE **	16.546	17.402	5,2%	13.970	14.209	1,7%
	TOTAL	85.770	92.841	8,2%	80.807	85.845	6,2%

**** Nota:** Cal especificar que no es pot efectuar la comparació de la temporada d'hivern completa (de desembre a abril) amb l'any 2017, ja que les dades disponibles són a partir del mes de maig del 2017 (inauguració de l'ENA); per tant, únicament es proporcionen les dades del mes de desembre que pertanyen a aquesta temporada.

5 Nota Metodològica

- **Font:**

Dades generades a partir de les dades mensuals rebudes de l'Estació Nacional d'Autobusos (ENA), i trameses per determinades companyies, i ajustades amb les dades de les enquestes de moviments turístics a les fronteres (codi A123) realitzades pel Departament d'Estadística del Govern d'Andorra.

Definicions:

Autobús: vehicle amb capacitat superior a nou places, inclosa la del conductor, destinat al transport de viatgers.

Transport públic internacional de viatgers: desplaçament que es fa en vehicles (en el cas d'Andorra per carretera) per a viatgers entre Andorra i un punt a l'estranger.

Línies regulars internacionals: serveis de transport de viatgers que tenen horaris i itineraris prèviament fixats, i un cobrament individual.

Totes les línies regulars autoritzades pel Govern d'Andorra són enumerades a la pàgina web <https://www.mobilitat.ad/ca/linies-regulars-internacionals>.

Viatge/Servei de sortida: viatge que comença a Andorra cap a qualsevol destinació internacional.

Viatge/Servei d'entrada: viatge que comença des de qualsevol destinació internacional cap a Andorra.

Metodologia:

S'ha considerat les dades de les set empreses andorranes de transport públic internacional de viatgers, sòcies de empresa ESTACIO 2017 SA, que disposen de totes les autoritzacions administratives per donar un servei regular internacional (amb França, Espanya i Portugal) i que operen a l'ENA, la qual es va inaugurar el 4 de maig de 2017.

Les dades relatives al perfil dels viatgers són el resultat de dades de l'ENA calibrades amb les enquestes realitzades a 5.000 usuaris de l'ENA.

- **Actualització de les dades de transport públic internacional de viatgers**

Atès que les dades de transport públic internacional de viatgers poden estar subjectes a possibles canvis i revisions durant l'any, les dades d'aquesta nota de premsa poden ser modificades.

6 Dades de les publicacions previstes

Nota de premsa "Estadística de Transport Públic Internacional de Viatgers. Any 2019": 1r trimestre del 2020