



NOTA DE PREMSA

Índex de preus de consum d'Andorra (base 2017). Abril 2018

Data de publicació: 17/05/2018

www.estadistica.ad

Resum

La variació anual de l'Índex de Preus de Consum (IPC) en base 2017, corresponent al mes d'abril del 2018 és del +1,3% (abril 2017: +2,9%), de manera que la inflació anual acumulada en els quatre primers mesos de l'any se situa en el +0,5%. D'altra banda, la inflació subjacent es manté en el +0,7% anual en relació al mateix mes de l'any 2017.

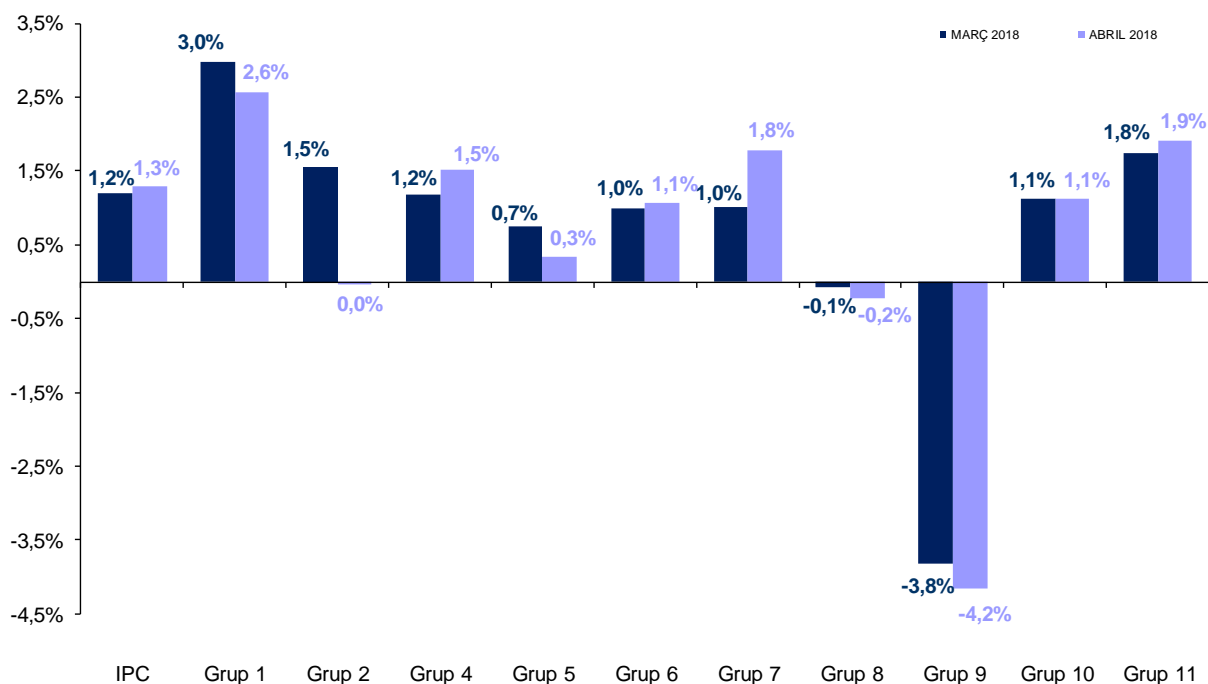
Índex general	Variació anual	Variació mensual	IPC acumulat	Inflació subjacent (variació anual)
1,0128	+1,3%	+0,2%	+0,5%	+0,7%

Índex

1	Evolució anual dels preus	2
2	Inflació subjacent i grups especials	3
3	Evolució mensual i les repercussions	4
4	Comparació amb l'IPC dels països veïns i de la Unió Europea	5
5	Taula de variacions de l'IPC	6
6	Nota Metodològica	7
7	Dates de les publicacions previstes	8

1 Evolució anual dels preus

La variació anual del mes d'abril del 2018 és del +1,3% (març 2018: +1,2%), com a resultat de les variacions observades en els grups de béns i serveis que composen l'IPC¹.



Els principals grups de l'IPC que provoquen que la variació anual del mes d'abril superi en una dècima la inflació anual enregistrada el mes de març són els següents:

- **Grup 7: "Transport"** amb una variació del +1,8% (0,8 dècimes superior a l'enregistrada al mes de març), a conseqüència de l'augment dels béns i serveis relatius als vehicles, en concret de l'augment del preu del carburant.
- **Grup 4: "Habitatge"** amb una variació del +1,5% (0,3 dècimes superior a l'observada en el mes de març), a causa de l'increment del preu del lloguer.

Al seu torn, el principal grup de l'IPC que contribueixen a moderar la inflació anual del mes d'abril respecte el mes anterior és el següent:

- **Grup 2: "Begudes alcohòliques i tabac"** amb una taxa del 0,0% (1,5 punts inferior a la mesurada en el mes de març), a conseqüència de la pujada el mes d'abril de l'any anterior pel nou impost sobre el tabac.

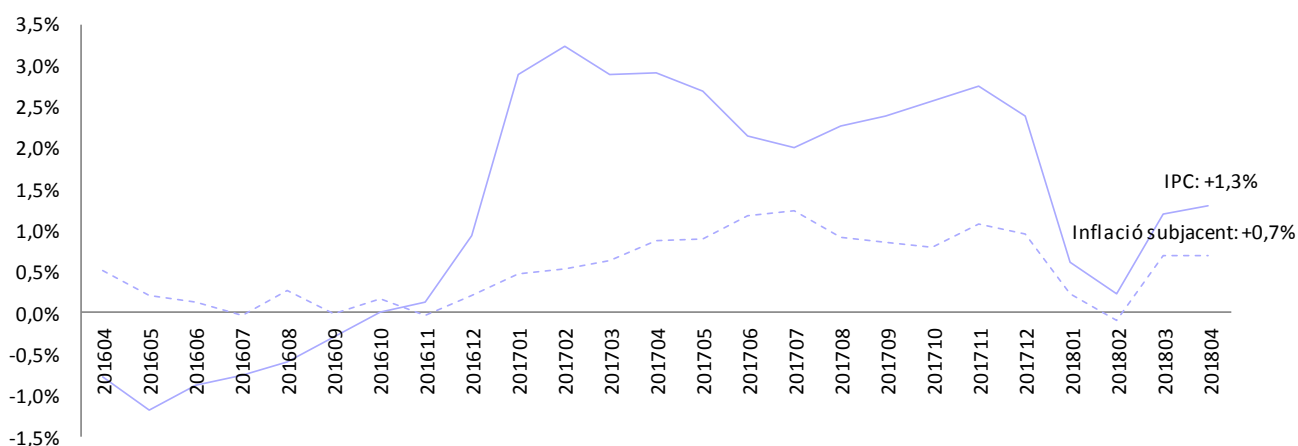
¹ No es consideren les variacions del Grup 3 (Vestit i calçat) i Grup 12 (Béns i serveis diversos) en la inflació anual atès que els diferents canvis aplicats en la nova base 2017 impedeixen la comparació amb els béns i serveis inclosos i els seus preus observats en el mes de març de 2017.

2 Inflació subjacent i grups especials

	Ponderacions 2018	Variació anual	Variació mensual	Variació des d'inici d'any
IPC	10.000	1,3%	0,2%	0,5%
Inflació subjacent	8.630	0,7%	0,0%	0,3%
Energia	717	n.d.	1,7%	1,8%
Productes petroliers	534	n.d.	2,3%	2,4%
Productes frescos	653	n.d.	0,1%	0,4%
Productes frescos i petroliers	1.187	n.d.	1,1%	1,3%
Alimentació sense productes frescos	1.227	n.d.	0,0%	0,4%
Serveis	469	n.d.	0,0%	0,5%

La inflació subjacent és l'IPC sense tenir en consideració els productes energètics i els productes frescos. Aquest mes la variació anual se situa al +0,7%, sis dècimes inferior a l'IPC observat en el mes d'abril de 2018. Respecte a la resta dels grups especials, cal destacar el creixement dels preus dels productes petroliers.

Evolució de l'IPC i de la inflació subjacent



3 Evolució mensual i les repercussions

La variació mensual de l'IPC és del +0,2% respecte el mes d'abril de 2018 (abril 2017: +0,1%) i els principals grups que contribueixen a l'esmentada variació són els següents:

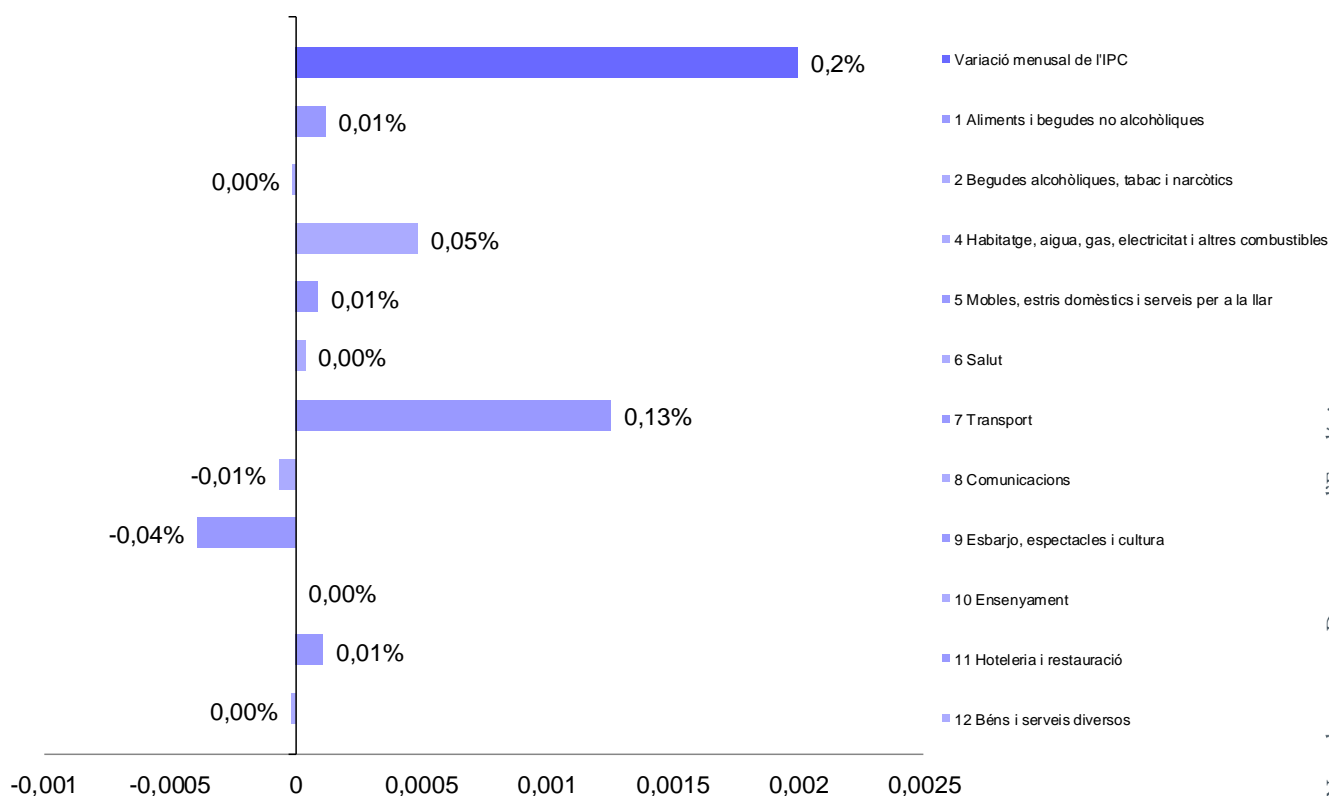
El grup que destaca amb la seva repercussió negativa és:

- **Grup 9: "Esbarjo, espectacles i cultura"** amb una variació mensual del -0,7% i una repercussió mensual del -0,04%, principalment per la baixada de preus dels viatges organitzats, a causa de l'efecte setmana santa en el mes de març.

Els grups que destaquen per la seva repercussió positiva són:

- **Grup 7 "Transport"** amb una variació mensual del +0,7% i una repercussió mensual del +0,13%, a causa de l'augment de preus dels carburants.
- **Grup 4: "Habitatge, aigua, gas, electricitat i altres combustibles"** amb una variació mensual del +0,2% i una repercussió mensual del +0,05%, a causa de l'augment del preu del fuel domèstic.

Repercussions



4 Comparació amb l'IPC dels països veïns i de la Unió Europea

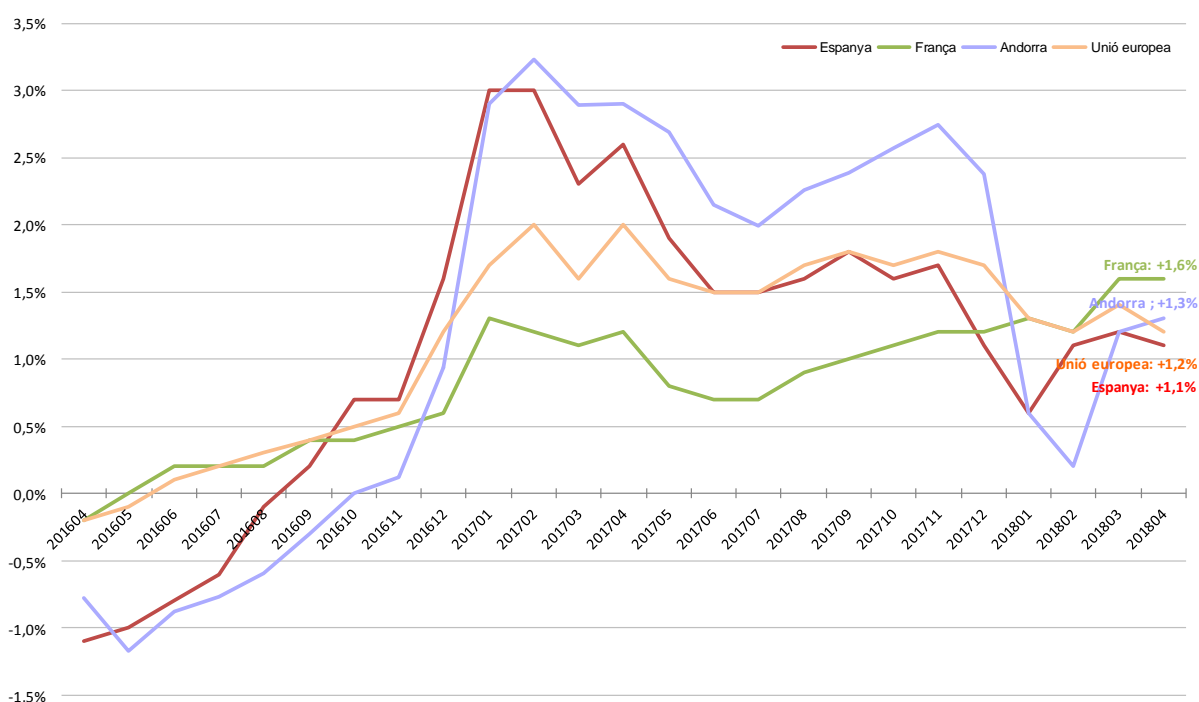
	Variació mensual		Variació anual		Variació des d'inici d'any any 2018
	abr-17	abr-18	març-18	abr-18	
ANDORRA	0,1%	0,2%	1,2%	1,3%	0,5%
ESPANYA	1,0%	0,8%	1,2%	1,1%	0,0%
FRANÇA	0,1%	0,2%	1,6%	1,6%	1,1%

La variació anual de l'IPC d'Espanya d'abril del 2018 se situa al **+1,1%** (març 2018 +1,2%). S'explica per la influència negativa dels grups "Oci i cultura" (variació anual -1,4%) principalment per la baixada dels preus dels paquets turístics envers a la pujada que es va produir al 2017; "Hotels, cafès i restaurants" (variació anual +1,6%) a causa d'un creixement menor dels preus dels serveis d'allotjament respecte el 2017; "Habitatge" (variació anual +0,8%) principalment per un descens dels preus del gas respecte a l'augment registrat l'any anterior. En canvi, el grup amb una influència positiva més elevada és "Transport" (variació anual +2,0%) a causa d'una pujada en els preus dels carburant y lubricants respecte l'abril de l'any anterior.

La variació anual de l'IPC de França d'abril del 2018 se situa al **+1,6%** (març 2018 +1,6%). Aquesta estabilització és conseqüència de l'acceleració dels preus del grup "Energia" (variació anual +6,3%) en particular dels preus dels productes derivats del petroli, i de l'augment dels preus dels productes frescos del grup "Alimentació" (variació anual +1,6%). Per altra banda, la variació anual dels preus dels "Productes manufacturats" (variació anual -0,3%) disminueix a conseqüència de la baixada dels preus dels productes informatics i de sanitat. Per últim, el grup "Serveis" (variació anual +1,4%) es manté estable repecte el mes de març.

A nivell de la Unió Europea, l'evolució dels preus de l'Índex de Preus de Consum Harmonitzat (IPCH) se situa al **+1,2%** a l'abril del 2018 (març 2018 : +1,4%).

Evolució IPC anual Andorra, Espanya, França i Unió Europea



5 Taula de variacions de l'IPC

Variacions mensuals de l'IPC

Variació mensual	Ponderacions 2018	abr-17	maig-17	juny-17	jul-17	ag-17	set-17	oct-17	nov-17	des-17	gen-18	febr-18	març-18	abr-18
IPC	10.000	0,1%	-0,1%	-0,4%	-0,7%	0,4%	0,7%	0,4%	0,2%	0,1%	-0,7%	-0,3%	0,0%	0,2%
Aliments i begudes no alcohòliques	1951	-0,9%	0,5%	0,7%	-0,3%	0,2%	1,6%	0,8%	-0,6%	-0,3%	0,3%	-0,2%	0,3%	0,1%
Begudes alcohòliques, tabac i narcòtics	176	2,0%	1,5%	-0,1%	0,1%	0,0%	0,0%	0,1%	-0,2%	-0,1%	0,2%	0,0%	0,1%	-0,1%
Vestit i calçat	670	n.p.	n.p.	n.p.	n.p.	n.p.	n.p.	n.p.	n.p.	n.p.	-11,7%	-7,0%	1,5%	2,6%
Habitatge, aigua, gas, electricitat i altres combustibles	2046	0,0%	-0,1%	-0,5%	-0,2%	0,2%	0,2%	0,3%	0,3%	0,1%	0,1%	0,4%	0,2%	0,2%
Mobles, estris domèstics i serveis per a la llar	382	0,0%	0,6%	0,1%	0,0%	-0,1%	0,0%	0,1%	0,0%	0,0%	-0,2%	-0,3%	0,4%	0,2%
Salut	212	-0,1%	0,1%	0,1%	-0,1%	0,2%	0,4%	-0,1%	0,2%	-0,2%	0,2%	0,0%	0,1%	0,2%
Transport	1739	-0,1%	0,0%	-1,4%	-0,8%	1,0%	0,5%	0,6%	1,0%	0,8%	0,2%	-0,2%	-0,8%	0,7%
Comunicacions	436	0,0%	0,0%	0,0%	0,0%	0,0%	0,0%	0,0%	0,0%	0,0%	0,1%	-0,1%	0,0%	-0,1%
Esbarjo, espectacles i cultura	534	3,9%	-0,4%	-0,8%	-0,2%	0,2%	-4,6%	1,3%	-0,9%	-0,1%	-0,7%	2,1%	0,3%	-0,7%
Ensenyament	36	0,0%	0,0%	0,0%	0,1%	0,1%	0,8%	0,0%	0,0%	0,0%	0,0%	0,0%	0,0%	0,0%
Hoteleria i restauració	584	0,1%	0,0%	-0,3%	0,7%	0,2%	0,0%	-0,1%	0,1%	0,4%	0,1%	0,4%	0,0%	0,2%
Béns i serveis diversos	1233	0,1%	-0,1%	0,1%	0,0%	-0,1%	0,4%	-0,2%	-0,1%	-0,2%	0,0%	0,0%	0,3%	0,0%

Variacions anuals de l'IPC

Variació anual	Ponderacions 2018	abr-17	maig-17	juny-17	jul-17	ag-17	set-17	oct-17	nov-17	des-17	gen-18	febr-18	març-18	abr-18
IPC	10.000	2,9%	2,7%	2,1%	2,0%	2,3%	2,4%	2,6%	2,7%	2,4%	0,6%	0,2%	1,2%	1,3%
Aliments i begudes no alcohòliques	1951	1,7%	1,9%	3,1%	2,1%	2,4%	3,4%	4,3%	4,0%	2,8%	2,4%	1,1%	3,0%	2,6%
Begudes alcohòliques, tabac i narcòtics	176	2,6%	4,5%	3,9%	4,2%	4,4%	4,4%	4,4%	4,2%	3,9%	3,8%	-0,1%	1,5%	0,0%
Vestit i calçat	670	-4,3%	-4,5%	0,0%	0,9%	-6,3%	-5,6%	-5,3%	-5,0%	-3,9%	n.p.	n.p.	n.p.	n.p.
Habitatge, aigua, gas, electricitat i altres combustibles	2046	2,3%	1,9%	1,0%	0,8%	1,3%	1,4%	1,6%	1,6%	1,4%	0,7%	1,2%	1,2%	1,5%
Mobles, estris domèstics i serveis per a la llar	382	-1,1%	-0,6%	-0,1%	0,1%	-0,1%	0,0%	-0,1%	-0,1%	-0,7%	0,4%	-0,4%	0,7%	0,3%
Salut	212	5,8%	5,8%	5,9%	5,9%	6,2%	6,7%	6,5%	6,7%	6,1%	0,8%	0,7%	1,0%	1,1%
Transport	1739	6,2%	5,7%	3,1%	2,7%	4,9%	4,8%	4,7%	5,2%	5,4%	1,6%	2,4%	1,0%	1,8%
Comunicacions	436	-0,4%	-0,4%	-0,4%	-0,4%	-0,4%	-0,4%	-0,4%	-0,4%	-0,4%	0,0%	0,0%	-0,1%	-0,2%
Esbarjo, espectacles i cultura	534	10,2%	10,6%	7,3%	9,2%	7,3%	4,3%	5,7%	6,1%	2,7%	-1,4%	-1,9%	-3,8%	-4,2%
Ensenyament	36	0,1%	0,1%	0,1%	0,2%	-0,1%	-0,7%	-1,0%	-1,0%	-0,7%	1,1%	1,1%	1,1%	1,1%
Hoteleria i restauració	584	1,8%	2,2%	1,9%	2,3%	1,6%	2,0%	1,6%	2,2%	1,3%	1,7%	1,7%	1,8%	1,9%
Béns i serveis diversos	1233	-2,0%	-2,0%	-1,9%	-1,9%	-2,4%	-2,1%	-2,4%	-2,3%	-1,0%	n.p.	n.p.	n.p.	n.p.

Nota:

- Els índexs es calculen a partir de la base de l'any 2017=100. Les ponderacions s'han adoptat dels resultats de l'enquesta de pressupostos familiars (EPF), corresponents al 2016

- n.p.: no procedeix

6 Nota Metodològica

- **Font:** Dades generades a partir de l'enquesta de l'IPC realitzada pel Departament d'Estadística del Govern d'Andorra i disponibles a la web www.estadistica.ad en el banc de dades dins de l'apartat "Agregats macroeconòmics".

En aquest apartat trobaran:

- Índex general, índex grup i índex subgrup del gener del 2001 al mes corrent a base 2017.
 - Variacions mensuals dels índex general, índex grup i índex subgrup del febrer del 2001 al mes corrent amb base 2017.
 - Variacions anuals dels índex general, índex grup i índex subgrup del 2002 al mes corrent amb base 2017.
 - Índex dels grups especials del gener del 2001 al mes corrent amb base 2017.
 - Variacions mensuals dels índex dels grups especials del febrer del 2001 al mes corrent amb base 2017.
 - Variacions anuals dels índex dels grups especials del gener del 2002 al mes corrent amb base 2017.
 - Ponderacions del 2001 al 2017 amb la classificació de consum individual per finalitats 2001.
 - Ponderacions del 2018 fins l'actualitat amb la classificació de consum individual per finalitats 2010.
- **Definicions:**
 - Índex: magnitud que ens permet comparar dues situacions diferents respecte el temps. En l'IPC, aquesta magnitud reflecteix i compara els preus d'un conjunt de béns i serveis o productes de consum.
 - Variació anual: variació de l'índex del mes corrent respecte a l'índex del mateix mes de l'any anterior.
 - Variació mensual: variació de l'índex del mes corrent respecte a l'índex del mes anterior del mateix any.
 - Repercussions: la part de la variació mensual de l'índex general que correspon al grup si tots els preus de la resta dels grups es mantenen estables.
 - Inflació subjacent: variació anual de l'índex de preus del consum sense els productes més volàtils com són els productes frescos i els energètics.
 - Coeficient de re-escala: valor el qual multiplicant la mitjana aritmètica simple dels índexs mensuals publicats de l'any base amb base anterior sigui igual a 100. En el cas d'Andorra, el valor que multiplicant la mitjana aritmètica simple dels índexs mensuals de l'any 2017 amb base 2001 sigui igual a 100.

- **Metodologia:**

L'índex de preus del consum s'elabora mensualment amb 8.139 preus de productes i serveis recollits als establiments del Principat d'Andorra. Des del 2001, l'índex de preus del consum d'Andorra es calcula segons la fórmula de Laspeyres encadenat. Aquesta fórmula facilita que l'índex sigui més representatiu perquè permet l'actualització de les ponderacions cada any, les quals s'obtenen de l'Enquesta de Pressupostos Familiars.

A partir del gener de 2018, s'ha procedit a un canvi d'any base de l'IPC, acompanyat d'una àmplia renovació metodològica del seu càlcul. La nota de premsa del gener del 2018 explica amb detall els nous criteris, la metodologia emprada i altres canvis aplicats.

A conseqüència dels canvis metodològics adoptats en ocasió del canvi d'any base, durant l'any 2018 (llevat el mes de desembre) no es publicaran les variacions anuals del grup "Vestit i calçat" atès que no és possible comparar el tractament de les rebaixes i les promocions aplicat l'any 2017 i 2018. En el cas dels grups especials, tampoc es publicaran les variacions anuals durant l'any 2018 (llevat de la inflació subjacent), a conseqüència de la major desagregació i pèrdua de precisió en les variacions.

Atès que l'Índex de Preus de Consum d'Andorra pot estar subjecte a possibles canvis i revisions durant l'any, les dades de la Nota de premsa poden ser modificades posteriorment a la seva publicació, però són consultables en el Banc de dades del web del Departament d'Estadística (www.estadistica.ad, apartat "Agregats macroeconòmics").

- **Referències metodològiques:**

- INE: Metodologies de l'Índex de Preus del Consum
- Eurostat: Manual de l'Índex de Preus al Consumidor.
- Reglament (UE) N°2494/95 Reglament (CE) del Consell de 23 d'octubre de 1995 relatiu als índexs harmonitzats de preus al consum, amb les seves posteriors actualitzacions i/o modificacions.

7 Dates de les publicacions previstes

- Nota de premsa IPC de maig 2018: 18 de juny del 2018