



# Govern d'Andorra

## NOTA DE PREMSA

NP-0250\_20100201

Secretaria d'Estat per la Reforma de l'Administració i la Promoció de la Societat del Coneixement

Departament d'Estadística  
www.estadistica.ad

---

**Referència: Dades de població any 2009**  
**Data publicació: dilluns, 1 / 02 / 2010 - Hora: 10 : 00**

### Resum

La població en data del 31 de desembre del 2009 és oficialment de 84.082 persones.

Es produeix una disminució de la població del (-0,5%) respecte al 31 de desembre del 2008, a causa de la neteja administrativa feta pel Comú d'Andorra la Vella.

La neteja administrativa iniciada pel Comú d'Andorra la vella fa necessària la revisió de les dades de població, la qual podria estar sobreestimada entre un -12% i un -17% (punt 4).

### Índex

1- Població per parròquies al 31 de desembre del 2009.....	2
2 -Població per nacionalitats al 31 de desembre del 2009 .....	3
3 -Població per trams d'edat al 31 de desembre del 2009 .....	4
4- Nota metodològica – Revisió de les dades de població .....	5

# NOTA DE PREMSA

Departament d'Estadística  
Data publicació: dilluns, 1 / 02 / 2010

## 1- Població per parròquies al 31 de desembre del 2009

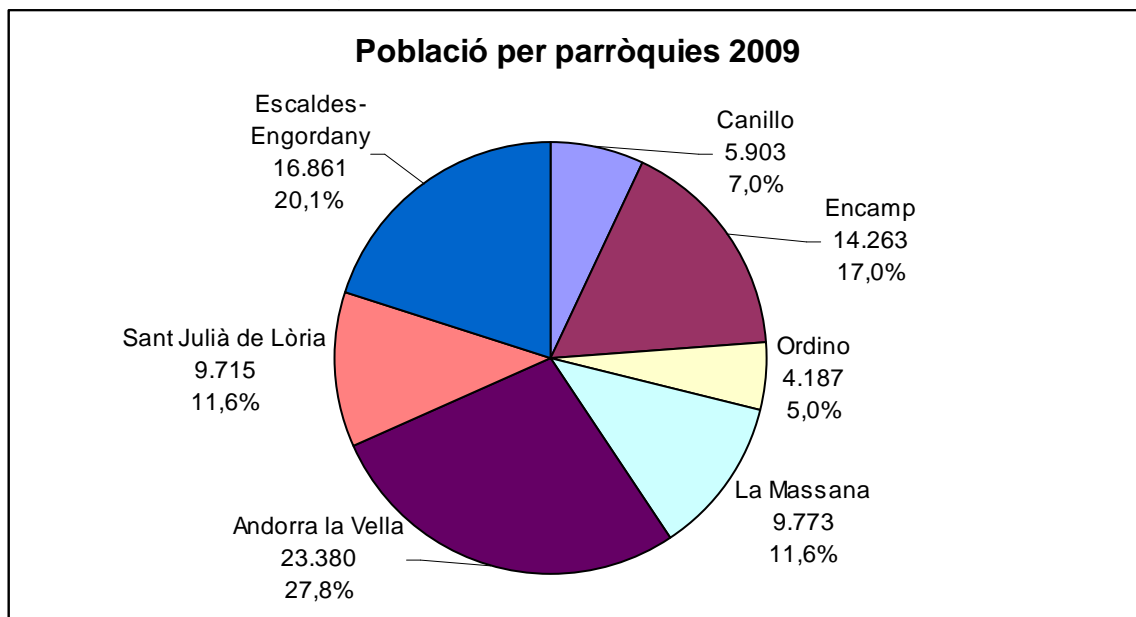
Taula1: Població per parròquia

Població per parròquia	1980	1990	2000	2008	2009	Variació 2009/2008
Canillo	755	1.513	2.808	5.625	5.903	4,9%
Encamp	4.116	7.489	10.576	14.234	14.263	0,2%
Ordino	713	1.414	2.291	3.947	4.187	6,1%
La Massana	2.155	4.386	6.280	9.635	9.773	1,4%
Andorra la Vella	13.825	20.437	20.845	24.678	23.380	-5,3%
Sant Julià de Lòria	4.050	6.272	7.647	9.651	9.715	0,7%
Escaldes-Engordany	9.846	12.996	15.397	16.714	16.861	0,9%
<b>TOTAL</b>	<b>35.460</b>	<b>54.507</b>	<b>65.844</b>	<b>84.484</b>	<b>84.082</b>	<b>-0,5%</b>

La població del 2009 ha disminuït un -0,5%, a causa de la reducció de la població d'Andorra la Vella en un -5,3% mentre que la resta de parròquies han augmentat la població.

La distribució de la població per parròquies continua situant a Andorra la Vella en el primer lloc amb un 27,8% de la població, seguida d'Escaldes-Engordany amb un 20,1% de la població i en tercer lloc se situa Encamp, amb un 17%. En canvi aquest 2009, la parròquia de La Massana supera en població a la de Sant Julià, ambdues amb l'11,6% de la població. Canillo, amb un 7%, i Ordino, amb un 5% continuen sent les parròquies amb menor població.

Gràfic 1 : Població per parròquies 2009



Nota: La caiguda de -5,3% de la població de la parròquia d'Andorra la Vella al 2009 es causada per una neteja administrativa feta per aquest comú del registre del cens de població. Aquesta correcció, genera un trencament de la tendència del creixement de la població.

# NOTA DE PREMSA

Departament d'Estadística  
Data publicació: dilluns, 1 / 02 / 2010

## 2 -Població per nacionalitats al 31 de desembre del 2009

Taula 2: Població per nacionalitat

Població per nacionalitat	1980	1990	2000	2008	2009	Variació 2009/2008
Andorrana	9.792	15.616	23.697	31.363	32.085	2,3%
Espanyola	20.378	27.066	26.750	27.300	26.662	-2,3%
Francesa	2.474	4.130	4.283	5.214	5.099	-2,2%
Portuguesa	1.092	3.951	6.748	13.794	13.362	-3,1%
Altres	1.724	3.744	4.366	6.813	6.874	0,9%
<b>TOTAL</b>	<b>35.460</b>	<b>54.507</b>	<b>65.844</b>	<b>84.484</b>	<b>84.082</b>	<b>-0,5%</b>

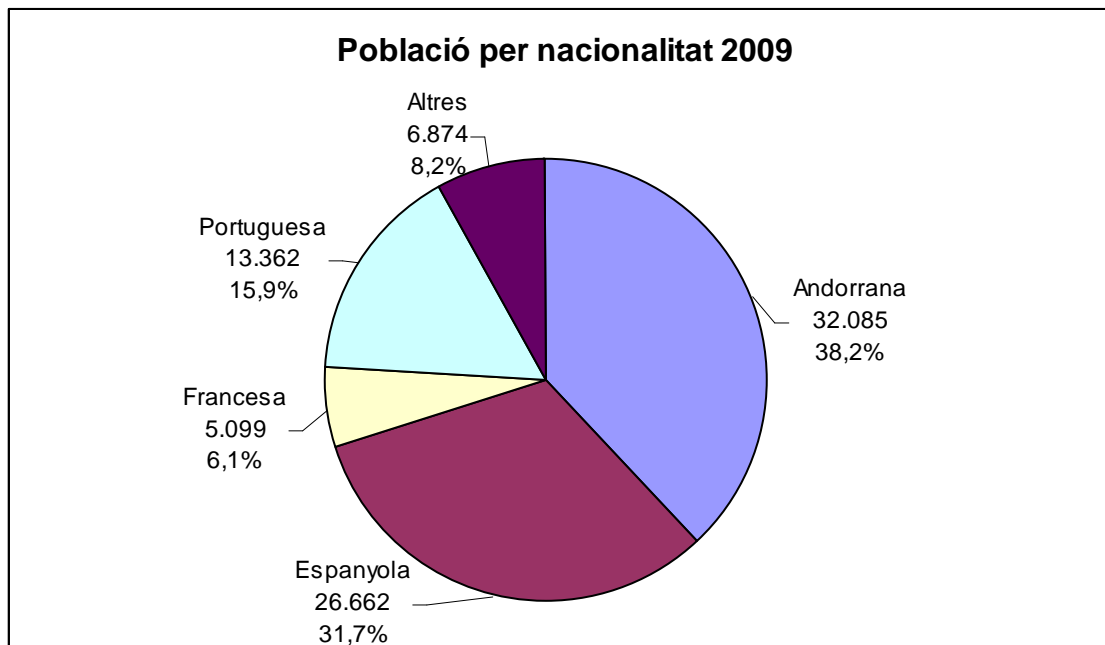
La població de nacionalitat andorrana és la que augmenta (+2,3%) i també la població d'altres nacionalitats (+0,9%). En canvi els nacionals espanyols (-2,3%), francesos (-2,2%) i portuguesos (-3,1%) disminueixen la seva població, en gran mesura per la neteja administrativa del comú d'Andorra la Vella.

La distribució de la població per nacionalitats situa, i ho fa des de l'any 2005, la població andorrana en primer lloc, amb un 38,2% de la població, per davant de la població espanyola amb un 31,7%

En tercer lloc se situa la població portuguesa, amb un 15,9%, per davant de la francesa des de l'any 1991, amb un 6,1%

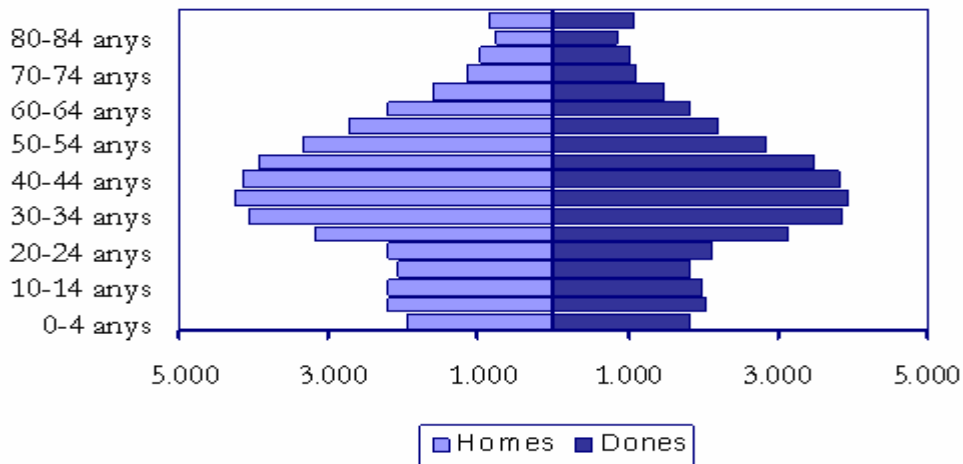
Les altres nacionalitats representen un 8,2%, sent les nacionalitats britànica, argentina, marroquina, italiana, alemanya i filipina les més representades.

Gràfic 2 : Població per nacionalitat 2009



## 3 -Població per trams d'edat al 31 de desembre del 2009

Gràfic 3: Piràmide de la població 2009

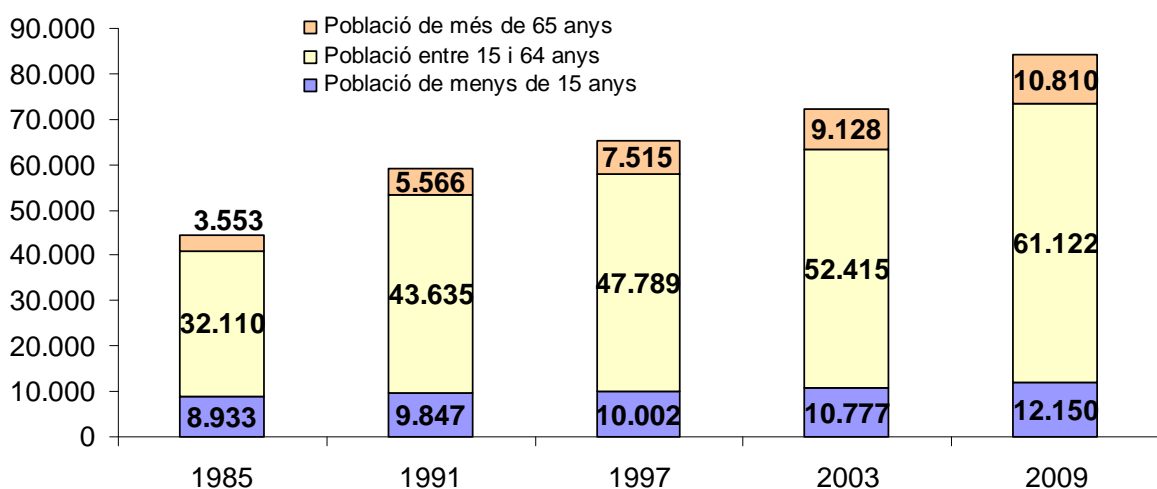


La piràmide poblacional presenta la majoria de la població concentrada entre els 25 i els 50 anys en ambdós sexes. Mentre que la base de la piràmide i fins als 24 anys presenta una estructura bàsicament en columna.

La població es concentra en un 72,7% en el tram entre els 15 i els 64 anys, amb una població menor de 15 anys que representa el 14,5% i una població major de 65 anys que representa el 12,9%

Gràfic 4: Evolució de la població "Grans grups d'edat"

### Evolució de la població "Grans grups d'edat"



# NOTA DE PREMSA

Departament d'Estadística  
Data publicació: dilluns, 1 / 02 / 2010

## 4- Nota metodològica – Revisió de les dades de població

La neteja administrativa iniciada pel Comú d'Andorra la vella fa necessària la revisió de les dades de població del país. En aquest sentit, les dades del cens de població aporten escassa informació de l'estat actual de la població del país.

Per aquest motiu, s'ha reactivat el Consell del Cens com a ens establert per la Llei del Cens que ha d'assegurar la integració dels censos parroquials i homogeneïtzar reglamentàriament els criteris de gestió del cens.

D'altra banda, el Departament d'Estadística està treballant en la realització d'una millora de les dades de població per tal de corregir les incidències que puguin ser identificades mitjançant el creuament de bases de dades administratives.

En una primera estimació es considera que la població podria estar sobreestimada, a causa dels següents aspectes:

<b>Conceptes</b>	<b>%</b>
Baixes país: registres de residents amb permís d'immigració caducat que no resideixen més al país	-5% a -7%
Residències secundàries: tota aquella residència inferior als 183 dies de residència (art. 6.2 Llei del cens)	-4% a -5%
Registres administratius inactius: registres de deutors administratius que no resideixen al país	-3% a -5%
<b>Total baixes país</b>	<b>-12% a -17%</b>

Donat que les dades de població no són suficientment vàlides per realitzar estadístiques, el Dept. d'Estadística està realitzant una estimació de la població del 2009, necessària per a poder calcular els indicadors estadístics i taxes. Aquesta es farà pública amb la resta d'indicadors demogràfics en la data prevista al calendari de difusió de dades, al 23 de març de 2010.