



NOTA DE PREMSA

Índex de preus de consum (IPC) d'Andorra de setembre del 2014

Data de publicació: dilluns 13/10/2014

www.estadistica.ad

Resum

La variació anual de l'IPC al mes de setembre és del -0,1% (agost 2014 0,0%).

Índex

1.	Principals resultats del mes de setembre del 2014.....	2
2.	Evolució anual dels preus del mes de setembre del 2014.....	3
3.	Grups especials i l'IPC.....	5
4.	L'IPC d'Andorra en relació amb el dels països veïns.....	6
5.	Taula de variacions de l'IPC.....	7
6.	Dates de les properes publicacions previstes	8

1. Principals resultats del mes de setembre del 2014

IPC anual	IPC mensual	IPC acumulat	IPC subjacent anual
-0,1%	0,0%	+0,2%	+0,3%

Mantenen un comportament a l'alça els grups que tenen variacions mensuals que:

- Es mantenen quan l'any anterior baixaven: "Alimentació"(1) i "Mobles i serveis per a la llar" (4)

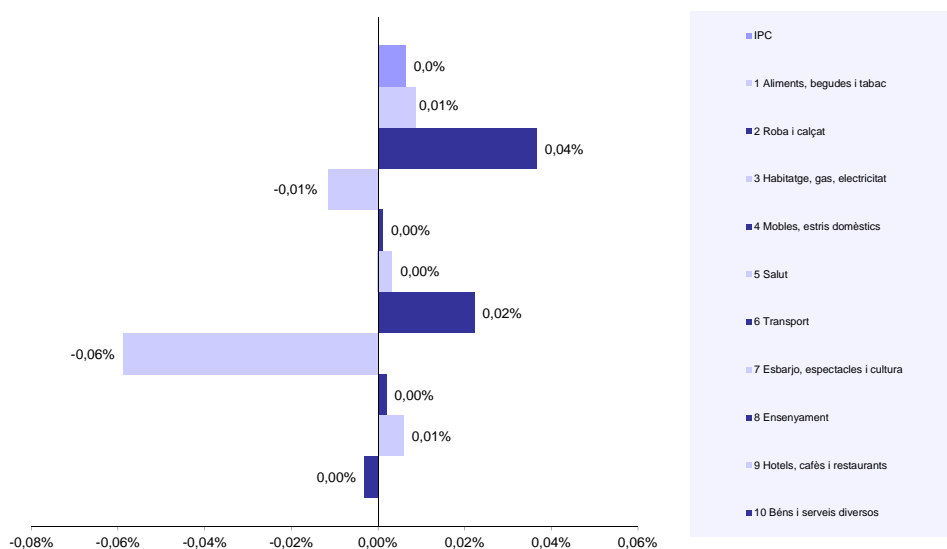
Mantenen un efecte moderador sobre l'IPC els grups que tenen variacions mensuals que:

- Pugen menys que l'any anterior: "Salut" (5), "Ensenyament" (8), "Transport" (6) i "Vestit i calçat" (2)
- Es manté quan l'any anterior pujava: "Habitatge" (3)
- Baixa més que l'any anterior: "Esbarjo" (7)

Mantenen la mateixa variació:

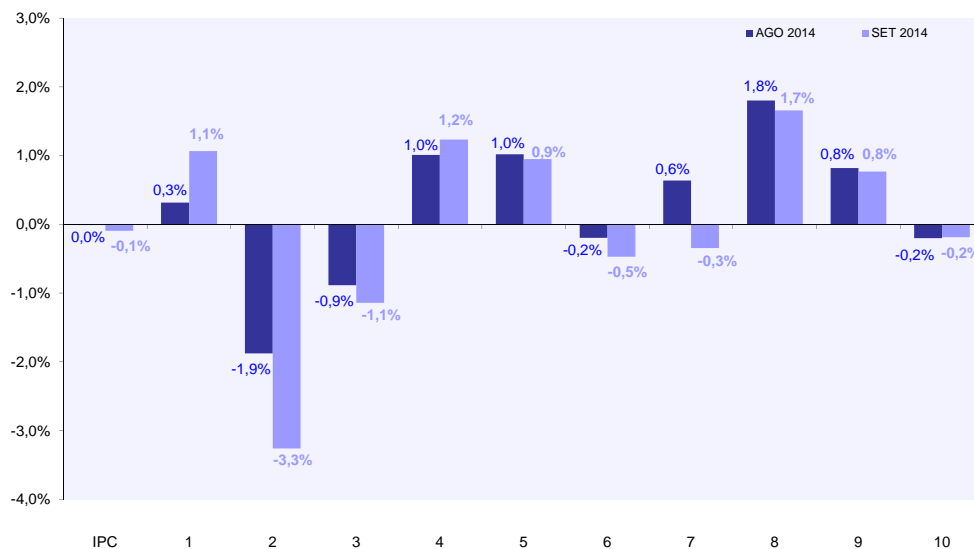
- "Hoteleria i restauració" (9)
- "Béns i serveis diversos" (10)

Repercussions per grups en la variació mensual de l'IPC del mes de setembre del 2014:



2. Evolució anual dels preus del mes de setembre del 2014

La variació mensual del mes de setembre del 2014 és del 0,0% (setembre 2013 +0,1%), el que fa que la variació anual de l'IPC de setembre 2014 se situï al -0,1% (agost 2014 0,0%).



En termes anuals, els grups de l'IPC que han tingut una tendència inflacionista al mes de setembre són:

- **Grup 1: "Alimentació"** amb una variació anual del +1,1% (agost 2014 +0,3%). Pugen principalment les variacions de preus dels subgrups "Llegums i verdures", "Fruita", "Peix" i "Sal i espècies". Baixen els subgrups "Olis i grasses", "Begudes alcohòliques" i "Sucre i confitures".
- **Grup 4: "Mobles i estris domèstics"** amb una taxa anual del +1,2% (agost 2014 +1,0%). La principal pujada la registra el subgrup "Mobles i accessoris". Baixen les variacions de preus als subgrups "Petites eines" i "Aparells per a la llar".

En termes anuals, els grups de l'IPC que han tingut una baixada de la variació anual dels preus al mes de setembre són:

- **Grup 2: "Vestit i calçat"** amb una variació anual del -3,3% (agost 2014 -1,9%), essencialment per una baixada en les variacions de preus del subgrup "Vestit".

- **Grup 7: “Esbarjo”** amb una variació anual del -0,3% (agost 2014 +0,6%) Baixen principalment les variacions de preus als subgrups “Serveis culturals i recreatius” i “Viatges turístics tot inclòs”. Pugen els subgrups “Jardineria i animals de companyia” i “Ordinadors personals”.
- **Grup 6: “Transport”** amb una variació anual del -0,5% (agost 2014 -0,2%). Baixen essencialment les variacions de preus del subgrup “Carburants i lubricants” i puguen les de “Transport interurbà” i “Automòbils nous”.
- **Grup 3: “Habitatge”** amb una variació anual del -1,1% (agost 2014 -0,9%). Baixen les variacions de preus dels subgrups “Combustibles per a la llar” del -3,1% al -4,5% i “Serveis i productes per l'habitatge” del +0,2% al -0,1%. La resta dels subgrups es mantenen.
- **Grup 8: “Ensenyament”** amb una taxa anual del +1,7% (agost 2014 +1,8%). Baixen les variacions dels subgrups “Materials pedagògics” i “Ensenyament i serveis d'allotjament”.
- **Grup 5: “Salut”** amb una taxa anual del +0,9% (agost 2014 +1,0%) principalment per una baixada en les variacions de preus del subgrup “Medicines”.

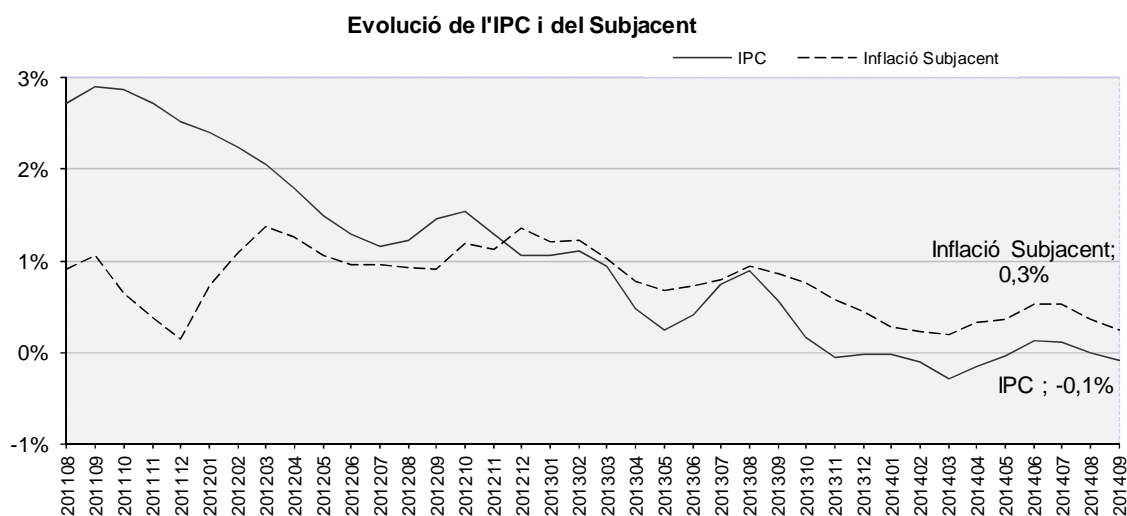
En termes anuals, els grups de l'IPC que han mantingut la mateixa la variació anual dels preus al mes de setembre són:

- **Grup 8: “Hoteleria i restauració”** amb una taxa anual del +0,8%.
- **Grup 10: “Béns i serveis diversos”** amb una variació anual del -0,2%.

3. Grups especials i l'IPC

	Ponderacions	Variació mensual 201309	Variació mensual 201409	Variació anual 201409	Variació des d'inici d'any
IPC	10000	0,1%	0,0%	-0,1%	0,2%
Inflació Subjacent	8202	0,1%	0,0%	0,3%	0,2%
Productes petroliers	625	1,2%	0,1%	-2,8%	-0,3%
Energia	811	1,0%	0,0%	-2,7%	-0,6%
Productes petroliers i frescos	1612	0,1%	0,1%	-1,1%	0,4%
Productes frescos	987	-1,1%	0,1%	1,1%	1,6%
Aliments	1575	-0,8%	0,0%	1,1%	1,2%
Alimentació no producte fresc	604	-0,3%	-0,1%	0,9%	0,5%
Serveis	2928	0,1%	-0,1%	0,6%	1,1%
Serveis de sanitat	153	0,0%	0,0%	-0,1%	-0,1%
Lloguers, aigua i escombreries	1734	0,0%	-0,1%	-0,4%	-0,3%

La inflació subjacent es calcula recollint tots els preus de l'IPC amb excepció dels productes amb preus més volàtils i no estacionals, és a dir, sense tenir en compte ni els productes energètics ni els productes frescos. Al mes de setembre, la diferència entre l'IPC i la inflació subjacent és de -0,2 punts. Baixen les variacions anuals dels preus dels "Productes petroliers" (-2,8% en variació anual; +0,1% en variació mensual) i pugen les dels "Productes frescos" (+1,1% en variació anual, +0,1% en variació mensual).

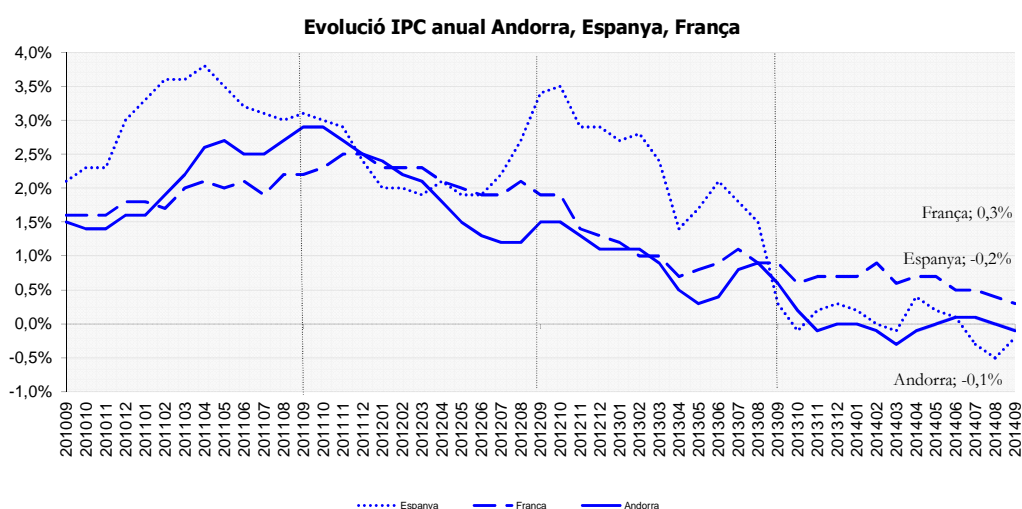


4. L'IPC d'Andorra en relació amb el dels països veïns

	Variació mensual setembre 2013	Variació mensual setembre 2014	Variació interanual agost 2014	Variació interanual setembre 2014	Variació des del començament de l'any 2014
FRANÇA	-0,2%	-0,4%	+0,4%	+0,3%	+0,1%
ESPANYA	-0,2%	+0,2%	-0,5%	-0,2%	-0,9%
ANDORRA	+0,1%	0,0%	0,0%	-0,1%	+0,2%

L'IPC a Espanya se situa al -0,2% tres dècimes per sobre de la registrada a l'agost del 2014 (-0,5%). La variació mensual és del +0,2% (setembre 2013 -0,2%). Pugen les variacions de preus als grups: "Alimentació i begudes no alcohòliques" per l'evolució dels preus de la fruita fresca i els llegums i hortalisses; i "Habitatge" per una pujada en els preus de l'electricitat. I baixen les variacions de preus al grup "Transport" essencialment per una baixada en els preus dels carburants i lubricants i el transport aeri.

L'IPC a França se situa al +0,3% i la variació mensual al -0,4%. Aquest mes baixen les variacions de preus dels "Serveis" (+1,6% mensual, +1,5% anual) principalment per una disminució estacional dels preus dels viatges turístics, allotjaments de vacances, transport aeri; Baixen les variacions de preus dels "Serveis" (-1,6% mensual, +1,5% anual) a causa de la baixada estacional dels preus dels serveis en relació amb el Turisme. També baixen les de l'"Energia" (-0,2% mensual, -2,5% anual) principalment pels preus del gas de ciutat així com els productes derivats del petroli. Es mantenen els preus de l'electricitat. Pugen les variacions de preus dels "Productes manufactures" (+1,2% mensual, -0,7% anual) principalment per la sortida de rebaixes i promocions com a la roba i el calçat, perfumes i productes de bellesa. Pugen igualment les variacions de preus de l'"Alimentació" (+0,4% mensual, -0,6% anual) principalment per una recuperació dels preus dels productes frescos.



5. Taula de variacions de l'IPC

Variacions mensuals de l'IPC

Nom	Ponderacions 2014	setem 2013	octubre 2013	novembre 2013	desembre 2013	gener 2014	febrer 2014	març 2014	abril 2014	maig 2014	juny 2014	juliol 2014	agost 2014	setem 2014
Grup 1: Aliments, begudes i tabac	1.722	-0,7%	-0,4%	-0,1%	0,5%	0,5%	0,3%	-0,2%	-0,1%	0,1%	0,3%	0,0%	0,1%	0,0%
Grup 2: Vestit i calçat	459	2,6%	5,6%	2,7%	-1,2%	-4,0%	-2,9%	1,5%	4,5%	3,0%	-0,9%	-5,8%	-6,1%	1,1%
Grup 3: Habitatge	2.458	0,2%	0,0%	-0,2%	-0,3%	-0,2%	-0,1%	-0,1%	0,0%	0,0%	-0,1%	0,0%	0,0%	0,0%
Grup 4: Mobles i serveis per a la llar	552	-0,2%	0,0%	0,0%	-0,1%	0,0%	0,1%	0,5%	0,5%	0,4%	-0,1%	-0,1%	-0,1%	0,0%
Grup 5: Salut	289	0,2%	0,1%	-0,1%	-0,1%	0,0%	0,1%	0,1%	0,1%	0,1%	0,1%	0,2%	0,1%	0,1%
Grup 6: Transport	2.106	0,4%	-0,2%	-0,6%	-0,5%	0,0%	0,0%	0,0%	0,1%	0,3%	0,0%	0,2%	0,2%	0,1%
Grup 7: Esbarjo, espectacles i cultura	608	-0,3%	-0,4%	-1,1%	-0,6%	0,1%	0,8%	0,6%	1,3%	-0,1%	0,6%	-0,5%	0,4%	-1,3%
Grup 8: Ensenyament	86	0,4%	0,4%	0,3%	0,0%	0,2%	0,3%	0,3%	0,0%	0,0%	0,0%	0,0%	0,0%	0,2%
Grup 9: Hotels i restaurants	690	0,1%	0,1%	-0,1%	0,1%	0,1%	0,1%	0,0%	0,0%	0,1%	0,1%	0,1%	0,1%	0,1%
Grup 10: Béns i serveis diversos	1.030	0,0%	-0,1%	-0,1%	-0,1%	-0,2%	-0,1%	0,0%	0,1%	0,1%	0,1%	0,0%	0,0%	0,0%
Índex general	10.000	0,1%	0,1%	-0,2%	-0,2%	-0,1%	0,0%	0,1%	0,2%	0,2%	0,0%	-0,2%	-0,1%	0,0%

Variacions anuals de l'IPC

Nom	Ponderacions 2014	setem 2013	octubre 2013	novembre 2013	desembre 2013	gener 2014	febrer 2014	març 2014	abril 2014	maig 2014	juny 2014	juliol 2014	agost 2014	setem 2014
Grup 1: Aliments, begudes i tabac	1.722	2,3%	1,7%	1,5%	1,7%	1,5%	1,4%	1,1%	1,2%	0,6%	0,3%	-0,1%	0,3%	1,1%
Grup 2: Vestit i calçat	459	-1,2%	-1,2%	-0,8%	-0,4%	0,9%	3,1%	3,2%	2,8%	1,5%	3,1%	2,1%	-1,9%	-3,3%
Grup 3: Habitatge	2.458	-1,5%	-1,7%	-1,8%	-1,8%	-1,5%	-1,3%	-1,1%	-1,1%	-0,9%	-0,8%	-0,7%	-0,9%	-1,1%
Grup 4: Mobles i serveis per a la llar	552	0,7%	0,6%	0,5%	0,5%	0,2%	-0,1%	-0,1%	0,4%	0,8%	0,8%	1,0%	1,0%	1,2%
Grup 5: Salut	289	1,0%	1,1%	1,0%	0,9%	0,8%	0,7%	0,7%	0,8%	1,0%	1,1%	1,2%	1,0%	0,9%
Grup 6: Transport	2.106	0,4%	-0,4%	-0,8%	-0,7%	-0,6%	-1,0%	-1,4%	-1,4%	-0,6%	-0,3%	0,0%	-0,2%	-0,5%
Grup 7: Esbarjo, espectacles i cultura	608	-1,1%	-1,4%	-1,6%	-1,8%	-1,6%	-1,8%	-1,2%	-0,1%	0,2%	0,4%	0,4%	0,6%	-0,3%
Grup 8: Ensenyament	86	2,5%	2,6%	2,7%	2,6%	2,3%	2,0%	1,9%	1,8%	1,8%	1,8%	1,8%	1,8%	1,7%
Grup 9: Hotels i restaurants	690	1,3%	1,3%	1,1%	1,1%	0,7%	0,4%	0,1%	0,4%	0,7%	0,9%	0,9%	0,8%	0,8%
Grup 10: Béns i serveis diversos	1.030	0,6%	0,4%	0,0%	-0,1%	-0,3%	-0,5%	-0,6%	-0,6%	-0,6%	-0,4%	-0,3%	-0,2%	-0,2%
Índex general	10.000	0,6%	0,2%	-0,1%	0,0%	0,0%	-0,1%	-0,3%	-0,1%	0,0%	0,1%	0,1%	0,0%	-0,1%

Nota: Els índexs es calculen a partir de la base de l'any 2001=100. Les ponderacions s'han adoptat dels resultats de l'enquesta de pressupostos familiars (EPF), corresponents al 2009

6. Dates de les properes publicacions previstes

- Nota de premsa IPC avançat octubre 2014: 31 d'octubre del 2014
- Nota de premsa IPC octubre 2014: 10 de novembre del 2014